



BỘ GIAO THÔNG VẬN TẢI

**DỊCH VỤ CÔNG TRỰC TUYẾN CẤP (ĐỔI)
BIỂN HIỆU, PHÙ HIỆU XE Ô TÔ**



**TÀI LIỆU HƯỚNG DẪN SỬ DỤNG
DÀNH CHO CÁN BỘ KÝ DUYỆT HỒ SƠ**

Phiên bản 2.0

Hà Nội 11/2016

MỤC LỤC

1. Giới thiệu tổng quan hệ thống	4
2. Dành cho cán bộ tại sở giao thông vận tải.....	5
2.1. Quy trình xử lý	5
2.2. Ký Duyệt hồ sơ.....	5
2.2.1. Xem thông tin hồ sơ.....	6
2.2.2. Xem tiến trình xử lý.....	7
2.2.3. Yêu cầu chuyên viên thẩm xét lại.....	7
2.2.4. Ký duyệt hồ sơ đạt yêu cầu.....	8
2.3. Quản lý đối tượng nghiệp vụ.....	10
2.3.1. Quản lý cấp phép	10
2.3.2. Quản lý vận tải	37
2.4. Cảnh báo	56
2.4.1. Hồ sơ quá hạn	56
2.4.2. Giấy phép kinh doanh vận tải đã hết hạn	57
2.4.3. Giấy phép kinh doanh vận tải sắp hết hạn	59
2.4.4. Cảnh báo giấy phép kinh doanh vận tải.....	60
2.4.5. Phù hiệu đã hết hạn.....	61
2.4.6. Phù hiệu sắp hết hạn	62
2.4.7. Biển hiệu hết hạn	64
2.4.8. Biển hiệu sắp hết hạn.....	65

Phiên bản	Ngày tạo	Người tạo	Mô tả thay đổi	Người phê duyệt
1.0	20/09/2016	Đào Thị Hiền	Khởi tạo	Nhâm Như Liêm
2.0	01/11/2016	Đỗ Thị Thu Thảo Đỗ Thị Nguyên Ân	Khởi tạo	Nhâm Như Liêm

1. Giới thiệu tổng quan hệ thống

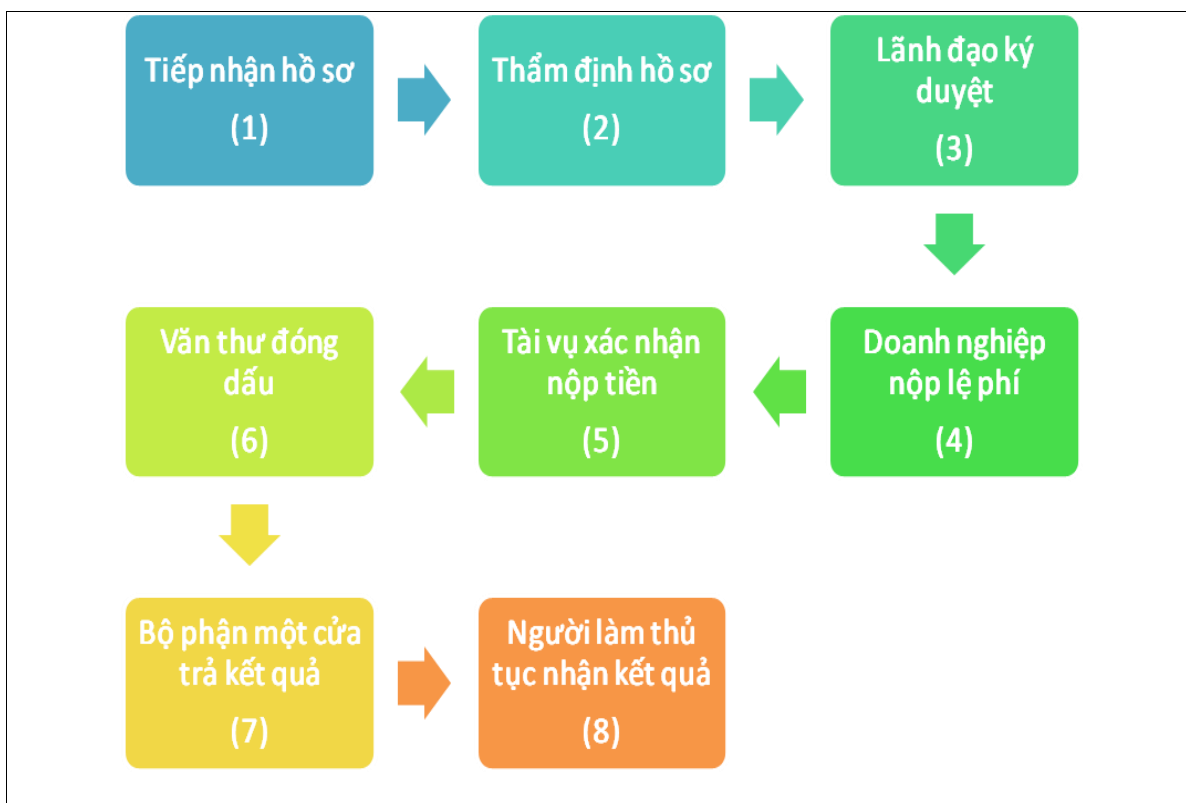
- Hệ thống phần mềm dịch vụ công trực tuyến cấp, đổi giấy phép kinh doanh vận tải và cấp, đổi biển hiệu, phù hiệu nhằm tăng cường công tác quản lý vận tải và cung cấp dịch vụ công trực tuyến tạo thuận lợi cho người dân và doanh nghiệp, đồng thời tăng cường công tác quản lý vận tải tại các Sở Giao thông vận tải tại các Tỉnh/Thành phố. Đồng thời, hệ thống giúp cho việc xử lý nghiệp vụ tại Sở GTVT các Tỉnh/Thành phố thuận tiện hơn, dễ dàng hơn trong việc thẩm tra thông tin cũng như giảm thiểu thời gian thẩm xét thông tin, từ đó làm giảm thời gian cấp phép và tạo sự thuận tiện cho người làm thủ tục.
- Hệ thống phần mềm dịch vụ công trực tuyến cấp, đổi giấy phép kinh doanh vận tải và cấp, đổi biển hiệu, phù hiệu được triển khai tập trung tại Trung tâm Công nghệ thông tin – Bộ Giao thông vận tải. Các đơn vị sử dụng trong phạm vi dự án sử dụng phần mềm đặt tại Trung tâm Công nghệ thông tin thông qua mạng Internet.

2. Dành cho cán bộ tại sở giao thông vận tải

2.1. Quy trình xử lý

Từng Sở sẽ phân công cho từng cán bộ trong Sở những chức năng tương ứng với quyền hạn của mình để xử lý hồ sơ. Hồ sơ sẽ được xử lý theo quy trình sau:

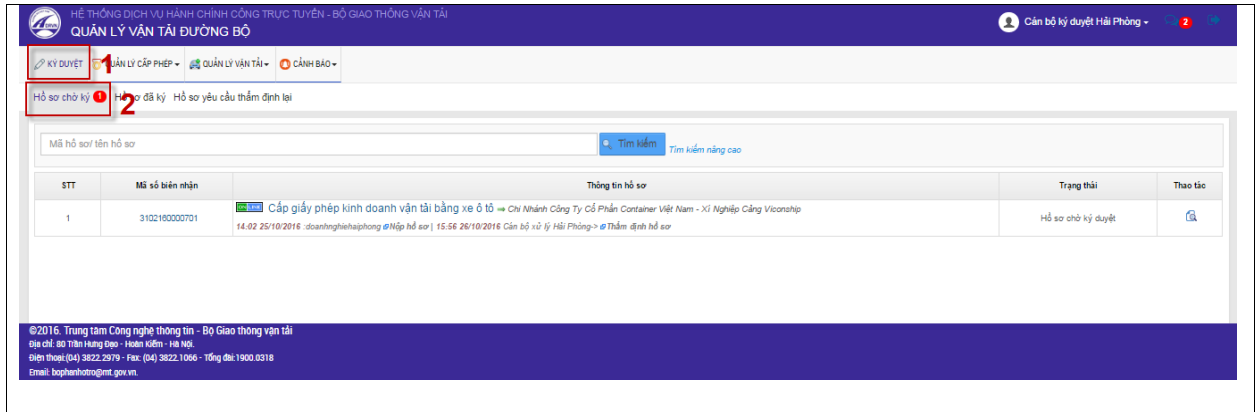
- **Lãnh đạo:** thực hiện tiếp nhận hồ sơ chờ ký duyệt, xem xét đánh giá lại. Với những hồ sơ đã đạt thì lãnh đạo thực hiện ký duyệt hồ sơ và gửi trả kết quả về cho doanh nghiệp. Còn với hồ sơ chưa đạt thì hồ sơ sẽ được yêu cầu thẩm định lại.



Hình – Quy trình xử lý hồ sơ của cán bộ Sở.

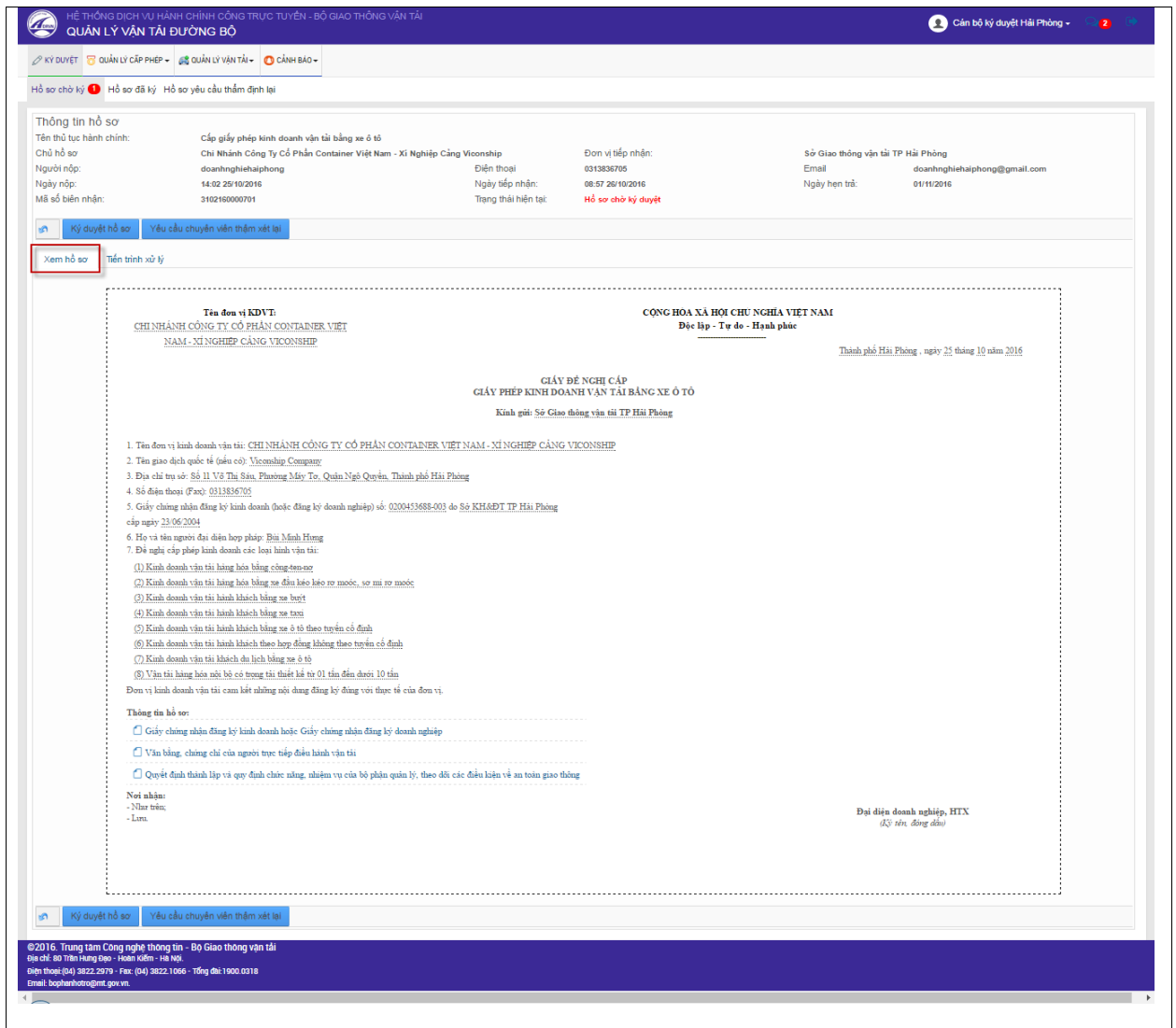
2.2. Ký Duyệt hồ sơ

Cán bộ đăng nhập tài khoản đúng vai trò quyền hạn, và thực hiện xem xét hồ sơ đã được xử lý. Thực hiện ký duyệt hồ sơ đạt yêu cầu và Yêu cầu thẩm định lại những hồ sơ chưa đạt yêu cầu.



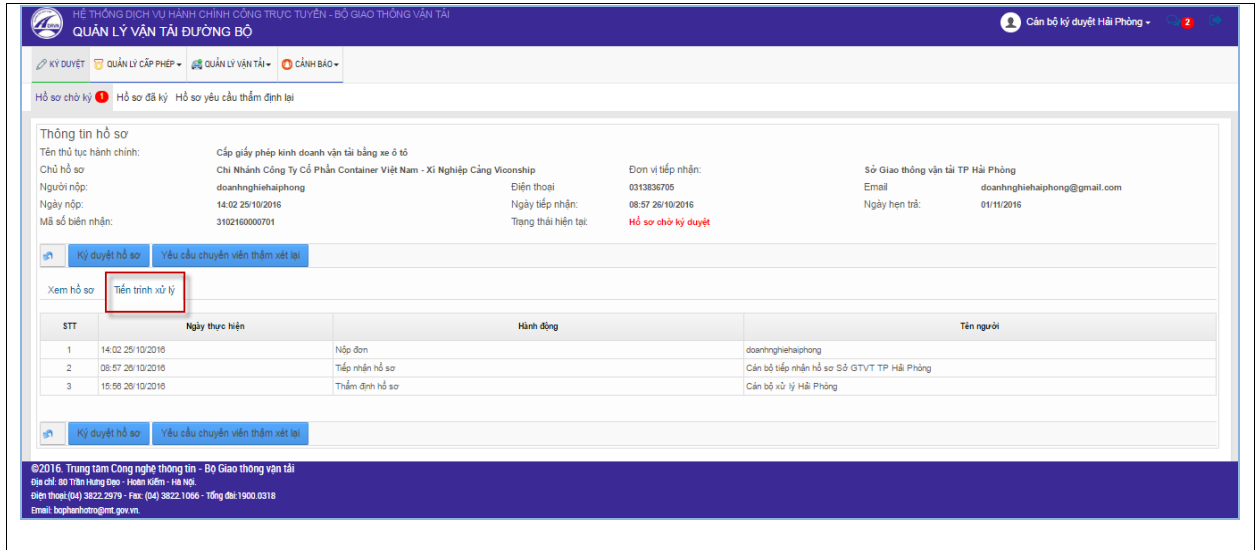
2.2.1. Xem thông tin hồ sơ

Cán bộ click chuột vào nút “**Xem hồ sơ**” để xem thông tin đơn, thành phần hồ sơ.



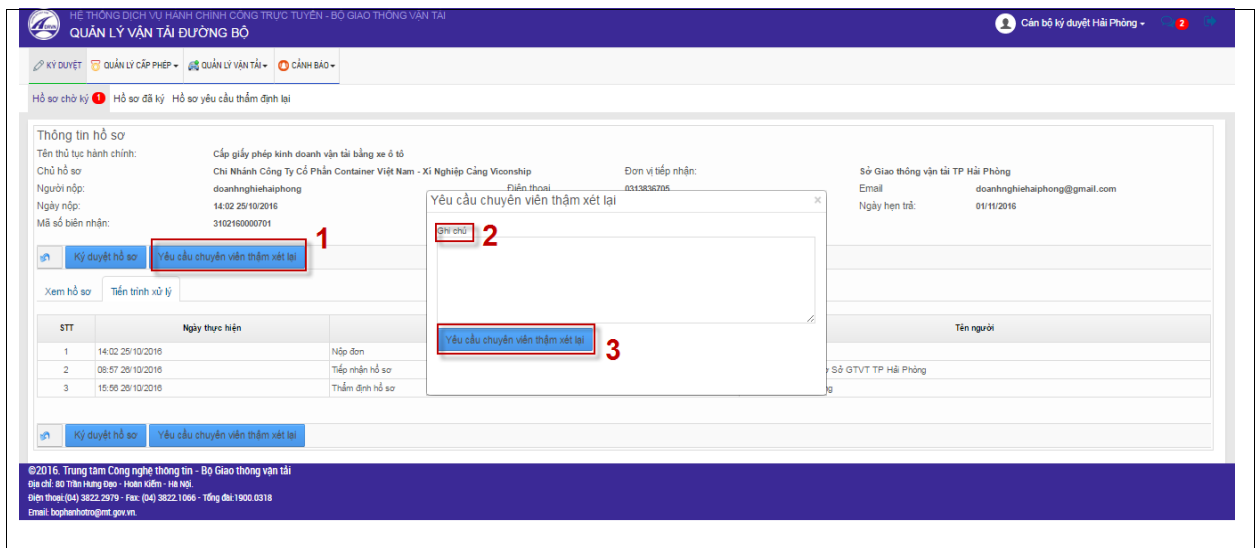
2.2.2. Xem tiến trình xử lý

- Cán bộ click chuột vào nút “**Xem tiến trình**” để xem thông tin tiến trình xử lý, người xử lý, ngày thực hiện.



2.2.3. Yêu cầu chuyên viên thẩm xét lại

- Những hồ sơ khi cán bộ xem xét thấy không hợp lý, hoặc chưa đạt yêu cầu, Khi đó cán bộ sẽ thực hiện yêu cầu chuyên viên thẩm xét lại hồ sơ. Thao tác yêu cầu bổ sung như sau: Cán bộ click chuột vào nút “Yêu cầu chuyên viên thẩm xét lại” → Nhập thông tin ghi chú yêu cầu chuyên viên thẩm xét lại → click chuột nút “Yêu cầu chuyên viên thẩm xét lại”.



2.2.4. Ký duyệt hồ sơ đạt yêu cầu

- Với việc ký duyệt hồ sơ thì cán bộ có thể thực hiện theo 2 cách:
 - Ký số: cán bộ sẽ sử dụng chữ ký số để thực hiện ký đơn trực tiếp trên hệ thống.
 - Ký thường: cán bộ thực hiện ký bình thường như ngoài thực tế.

The screenshot shows the 'QUẢN LÝ VẬN TẢI ĐƯỜNG BỘ' (Road Transport Management) system. The main content area displays 'Thông tin hồ sơ' (Case Information) for a business license application. A red box highlights the 'Ký duyệt hồ sơ' (Sign and approve case) button. Below the information is a table of actions:

STT	Ngày thực hiện	Hành động	Tên người
1	14/02/25/10/2016	Nộp đơn	
2	08/57/29/10/2016	Tiếp nhận hồ sơ	doanhghiehaiphong
3	15/59/28/10/2016	Thẩm định hồ sơ	Cán bộ tiếp nhận hồ sơ Sở GTVT TP Hải Phòng Cán bộ xử lý Hải Phòng

Màn hình ký duyệt hiển thị:

The screenshot shows the document signing interface. At the top, there are buttons for 'Giấy phép kinh doanh vận tải' (Business License) and 'Kết quả thẩm định' (Audit Results). A red box highlights the 'Ký số' (Sign with digital signature) button. The main area displays a PDF document titled 'GPKDVT_101001_1477472189352.pdf'. The document content is as follows:

UBND TỈNH, TP HẢI PHÒNG
SỞ GIAO THÔNG VẬN TẢI

CỘNG HÒA XÃ HỘI CHỦ NGHĨA VIỆT
Độc lập - Tự do - Hạnh phúc

GIẤY PHÉP
KINH DOANH VẬN TẢI BẰNG XE Ô TÔ
Số: 1600306/GPKDVT Cấp lần thứ: 1
(Cấp lần đầu: Số, ngày 26 tháng 10 năm 2016 nơi cấp Hải Phòng)

1. Cấp cho đơn vị: Chi Nhánh Công Ty Cổ Phần Container Việt Nam - Xí Nghiệp
2. Địa chỉ: Số 11 Võ Thị Sáu. Phường Máv Tơ. Quận Ngõ OUVỀn. Thành phố Hải

Lưu ý: Hồ sơ ký duyệt thành công, gửi trả Cán bộ tài vụ để thanh toán phí đổi với dịch vụ công “Đăng ký cấp giấy phép kinh doanh vận tải”, còn các dịch vụ công khác thì sau khi ký duyệt sẽ gửi về cán bộ trả kết quả.

2.3. Quản lý đối tượng nghiệp vụ

2.3.1. Quản lý cấp phép

2.3.1.1. Trao đổi

- Trong quá trình thẩm định hồ sơ, hoặc cấp phép thì cán bộ có thể trao đổi thông tin với cán bộ thuộc Sở khác cũng như doanh nghiệp để trao đổi các thông tin cần làm rõ. Như đối với cán bộ các Sở khác thì cán bộ có thể trao đổi để xác nhận những phương tiện được cấp phù hiệu, biển hiệu tại Sở khác. Hoặc với doanh nghiệp khi doanh nghiệp có nhu cầu thay đổi người điều hành của mình cũng có thể trao đổi với cán bộ Sở để được xác nhận thông tin.
- Cán bộ click chuột vào tab thông tin “**Quản lý cấp phép**” → “**Trao đổi**”. Hệ thống hiển thị màn hình quản lý thông tin trao đổi.

STT	Người gửi	Ngày gửi	Đơn vị trao đổi	Loại yêu cầu	Tin nhắn
1	TCD MT BGT/VT (Sở Giao thông vận tải TP Hà Nội)	15/15 20/10/2016	— Sở Giao thông vận tải TP Hà Nội	Xác nhận thông tin phương tiện	Tin nhắn (2)
2	Quản trị hệ thống số HCM	15/03 20/10/2016	— Sở Giao thông vận tải TP Cần Thơ	Xác nhận thông tin phương tiện	Tin nhắn (1)
3	TCD MT BGT/VT (Sở Giao thông vận tải TP Hà Nội)	10/14 20/10/2016	— Sở Giao thông vận tải TP Hà Nội	Xác nhận thông tin phương tiện	Tin nhắn (4)
4	Quản trị hệ thống số HCM	15/28 18/10/2016	—	Hủy người điều hành	Tin nhắn (1)
5	Quản trị hệ thống số HCM	15/25 18/10/2016	—	Hủy người điều hành	Tin nhắn (1)
6	Kim Hyun Young (Công ty TNHH vận tải Kumho Samco Buslines)	15/24 18/10/2016	— Công ty TNHH vận tải Kumho Samco Buslines	Hủy người điều hành	Tin nhắn (7)

2.3.1.1.1. Trao đổi xác nhận cấp phù hiệu cho phương tiện giữa các Sở

- Cán bộ trao đổi với cán bộ thuộc Sở khác trên hệ thống để xin xác nhận những phương tiện đã được cấp phù hiệu, biển hiệu tại Sở đó. Để có thể tiếp tục xử lý chuyên môn nghiệp vụ tại Sở mình cho phương tiện.

❖ Xem lịch sử trao đổi giữa các Sở

- Cán bộ có thể xem lịch sửa trao đổi bằng cách: cán bộ click chuột vào nút



tại cột Tin nhắn.

The screenshot shows the 'QUẢN LÝ VẬN TẢI ĐƯỜNG BỘ' (Road Transport Management) section. A table lists transactions with columns for STT, Người gửi, Ngày gửi, Đơn vị trao đổi, Loại yêu cầu, and Tin nhắn. The 'Tin nhắn' column contains red envelope icons and counts, such as 'Tin nhắn (2)'.

STT	Người gửi	Ngày gửi	Đơn vị trao đổi	Loại yêu cầu	Tin nhắn
1	Quản trị hệ thống Hải Phòng	10:19 20/10/2016	→ Sở Giao thông vận tải TP Đà Nẵng	Xác nhận thông tin phương tiện	Tin nhắn (2)
2	Quản trị hệ thống số Hà Nội (Sở Giao thông vận tải TP Hà Nội)	15:17 19/10/2016	← Sở Giao thông vận tải TP Hà Nội	Xác nhận thông tin phương tiện	Tin nhắn (1)
3	TCD MT BGTVT (Sở Giao thông vận tải TP Hà Nội)	14:56 19/10/2016	← Sở Giao thông vận tải TP Hà Nội	Xác nhận thông tin phương tiện	Tin nhắn (2)
4	Quản trị hệ thống Hải Phòng	10:50 19/10/2016	→ Sở Giao thông vận tải TP Đà Nẵng	Xác nhận thông tin phương tiện	Tin nhắn (2)

Hiện thị màn hình thông tin lịch sử trao đổi giữa các Sở.

The screenshot shows a detailed view of a transaction. A table lists transactions with columns for STT, Người gửi, Ngày gửi, and Nội dung. The 'Nội dung' column contains detailed text about the vehicle registration process and a link to 'Thông tin phù hiệu, biển hiệu xe đề nghị'.

STT	Người gửi	Ngày gửi	Nội dung
1	Quản trị hệ thống Hải Phòng	10:19 20/10/2016	← Chúng tôi đã nhận được thông tin và đang kiểm tra lại
2	Quản trị hệ thống Đà Nẵng (Sở Giao thông vận tải TP Đà Nẵng)	10:18 20/10/2016	→ Đề nghị Sở Giao thông vận tải TP Hải Phòng xác nhận xe ô tô BKS số: 15B0001 - Số phù hiệu/biển hiệu: 16000301 thuộc quyền sở hữu (quyền sử dụng hợp pháp) của Chi nhánh Công Ty Cổ Phần Container Việt Nam - Xi Nghiệp Cảng Viconship chưa được cấp phù hiệu (hoặc đã trả phù hiệu) để chuyển đến hoạt động kinh doanh do Sở Giao thông vận tải TP Đà Nẵng quản lý. Thông tin phù hiệu, biển hiệu xe đề nghị

❖ Gửi trao đổi với Sở khác

- Cán bộ tại Sở có thể gửi thông tin trao đổi cho cán bộ Sở khác để trao đổi với cán bộ Sở đó xin xác nhận những phương tiện đã được cấp phép tại Sở đó.
- Cán bộ thực hiện trao đổi như sau: cán bộ thực hiện nhập thông tin trao đổi → Click chuột vào nút “Gửi”.

HỆ THỐNG DỊCH VỤ HÀNH CHÍNH CÔNG TRỰC TUYẾN - BỘ GIAO THÔNG VẬN TẢI
QUẢN LÝ VẬN TẢI ĐƯỜNG BỘ

Cán bộ xử lý Hải Phòng

THẨM ĐỊNH | QUẢN LÝ CẤP PHEP | **QUẢN LÝ VẬN TẢI** | CẢNH BAO

Trao đổi | Giấy phép kinh doanh vận tải | Phù hiệu | Biển hiệu | Quy hoạch tuyến | Văn bản, công văn, quyết định

Nội dung trả lời 1

Gửi 2

STT	Người gửi	Ngày gửi	Nội dung
1	Quản trị hệ thống Hải Phòng	10.19.20/10/2016	← Chúng tôi đã nhận được thông tin và đang kiểm tra lại
2	Quản trị hệ thống Đà Nẵng (Sở Giao thông vận tải TP Đà Nẵng)	10.18.20/10/2016	→ Đề nghị Sở Giao thông vận tải TP Hải Phòng xác nhận xe ô tô BKS số: 15B0001 - Số phù hiệu/ biển hiệu: 16000301 thuộc quyền sở hữu (quyền sử dụng hợp pháp) của Chi nhánh Công Ty Cổ Phần Container Việt Nam - Xi Nghiệp Cảng Viconship chưa được cấp phù hiệu (hoặc đã trả phù hiệu) để chuyển đến hoạt động kinh doanh do Sở Giao thông vận tải TP Đà Nẵng quản lý. Thông tin phù hiệu, biển hiệu xe để nghị

©2016. Trung tâm Công nghệ thông tin - Bộ Giao thông vận tải
 Địa chỉ: 80 Trần Hưng Đạo - Hoàn Kiếm - Hà Nội.
 Điện thoại: (04) 3822.2979 - Fax: (04) 3822.1066 - Tổng đài: 1900.0318

2.3.1.1.2. Trao đổi xác nhận hủy người điều hành với doanh nghiệp.

- Cán bộ trao đổi với doanh nghiệp trên hệ thống để xác nhận thông tin thay đổi người điều hành của doanh nghiệp. Để đồng ý hủy hoặc thay thế người điều hành cho doanh nghiệp.

❖ Xem lịch sử trao đổi với doanh nghiệp

- Cán bộ có thể xem lịch sử trao đổi bằng cách: cán bộ click chuột vào nút



tại cột Tin nhắn.

HỆ THỐNG DỊCH VỤ HÀNH CHÍNH CÔNG TRỰC TUYẾN - BỘ GIAO THÔNG VẬN TẢI
QUẢN LÝ VẬN TẢI ĐƯỜNG BỘ

THẨM ĐỊNH 0 | QUẢN LÝ CẤP PHÉP | QUẢN LÝ VẬN TẢI | CẢNH BÁO 11

Trao đổi | Giấy phép kinh doanh vận tải | Phù hiệu | Biển hiệu | Quy hoạch tuyến | Văn bản, công văn, quyết định

Tên đơn vị/Mã doanh nghiệp Tìm kiếm nâng cao

STT	Người gửi	Ngày gửi	Đơn vị trao đổi	Loại yêu cầu	Tin nhắn
1	Quản trị hệ thống số HCM (Số Giao thông vận tải TP.HCM)	10.14.28/10/2016	← Sở Giao thông vận tải TP.HCM	Xác nhận thông tin phương tiện	<input type="button" value="Tin nhắn (4)"/>
2	Quản trị hệ thống số Hà Nội	18.25.29/10/2016	→ Sở Giao thông vận tải TP.HCM	Xác nhận thông tin phương tiện	<input type="button" value="Tin nhắn (1)"/>
3	Quản trị hệ thống số Hà Nội	17.12.25/10/2016	→ Sở Giao thông vận tải TP.HCM	Xác nhận thông tin phương tiện	<input type="button" value="Tin nhắn (1)"/>
4	TCD MT BGVTVT	11.14.25/10/2016	→ Sở Giao thông vận tải TP. Cần Thơ	Xác nhận thông tin phương tiện	<input type="button" value="Tin nhắn (1)"/>
5	TCD MT BGVTVT	11.14.25/10/2016	→ Sở Giao thông vận tải TP.HCM	Xác nhận thông tin phương tiện	<input type="button" value="Tin nhắn (1)"/>
6	Quản trị hệ thống số HCM (Số Giao thông vận tải TP.HCM)	11.10.25/10/2016	← Sở Giao thông vận tải TP.HCM	Xác nhận thông tin phương tiện	<input type="button" value="Tin nhắn (2)"/>
7	Quản trị hệ thống số Hà Nội	11.05.25/10/2016	→ Sở Giao thông vận tải TP. Cần Thơ	Xác nhận thông tin phương tiện	<input type="button" value="Tin nhắn (1)"/>
8	Quản trị hệ thống số Hà Nội	11.05.25/10/2016	→ Sở Giao thông vận tải TP.HCM	Xác nhận thông tin phương tiện	<input type="button" value="Tin nhắn (1)"/>
9	TCD MT BGVTVT	17.25.24/10/2016	→ Sở Giao thông vận tải TP.HCM	Xác nhận thông tin phương tiện	<input type="button" value="Tin nhắn (4)"/>
10	Phạm Văn Minh (Công ty TNHH vận tải Văn Minh)	10.25.20/10/2016	← Công ty TNHH vận tải Văn Minh	Hủy người điều hành	<input type="button" value="Tin nhắn (3)"/>

10 Số bài trên trang | Các trang trên công 1 của 2 | Hiện thị 1 - 10 of 14 kết quả.

Hiện thị màn hình thông tin lịch sử trao đổi.

HỆ THỐNG DỊCH VỤ HÀNH CHÍNH CÔNG TRỰC TUYẾN - BỘ GIAO THÔNG VẬN TẢI
QUẢN LÝ VẬN TẢI ĐƯỜNG BỘ

THẨM ĐỊNH 0 | QUẢN LÝ CẤP PHÉP | QUẢN LÝ VẬN TẢI | CẢNH BÁO 11

Trao đổi | Giấy phép kinh doanh vận tải | Phù hiệu | Biển hiệu | Quy hoạch tuyến | Văn bản, công văn, quyết định

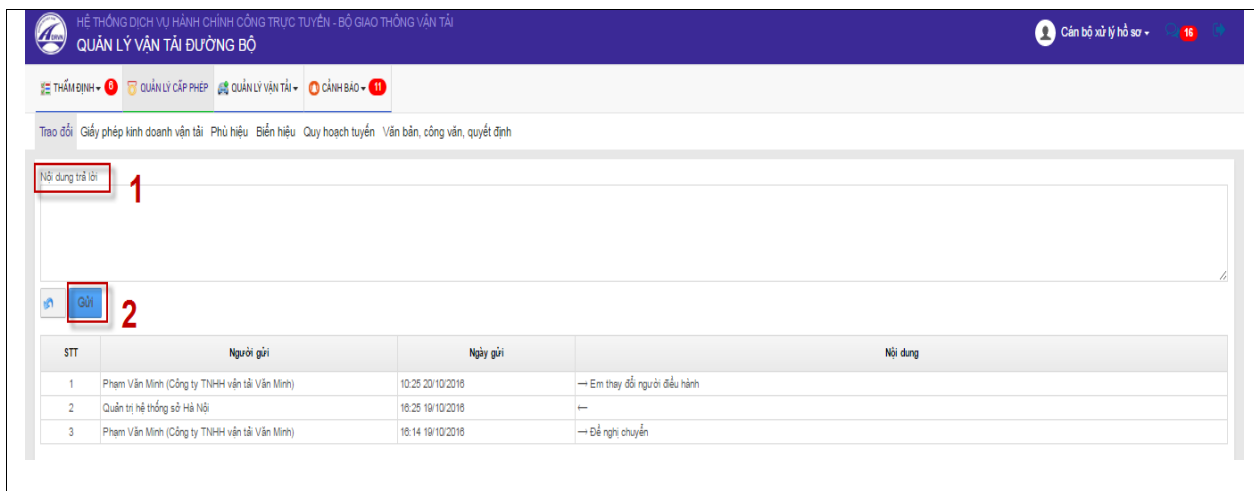
Nội dung trả lời

STT	Người gửi	Ngày gửi	Nội dung
1	Phạm Văn Minh (Công ty TNHH vận tải Văn Minh)	10.25.20/10/2016	← Em thay đổi người điều hành
2	Quản trị hệ thống số Hà Nội	18.25.19/10/2016	←
3	Phạm Văn Minh (Công ty TNHH vận tải Văn Minh)	18.14.19/10/2016	← Đề nghị chuyển

❖ Gửi trao đổi cho doanh nghiệp

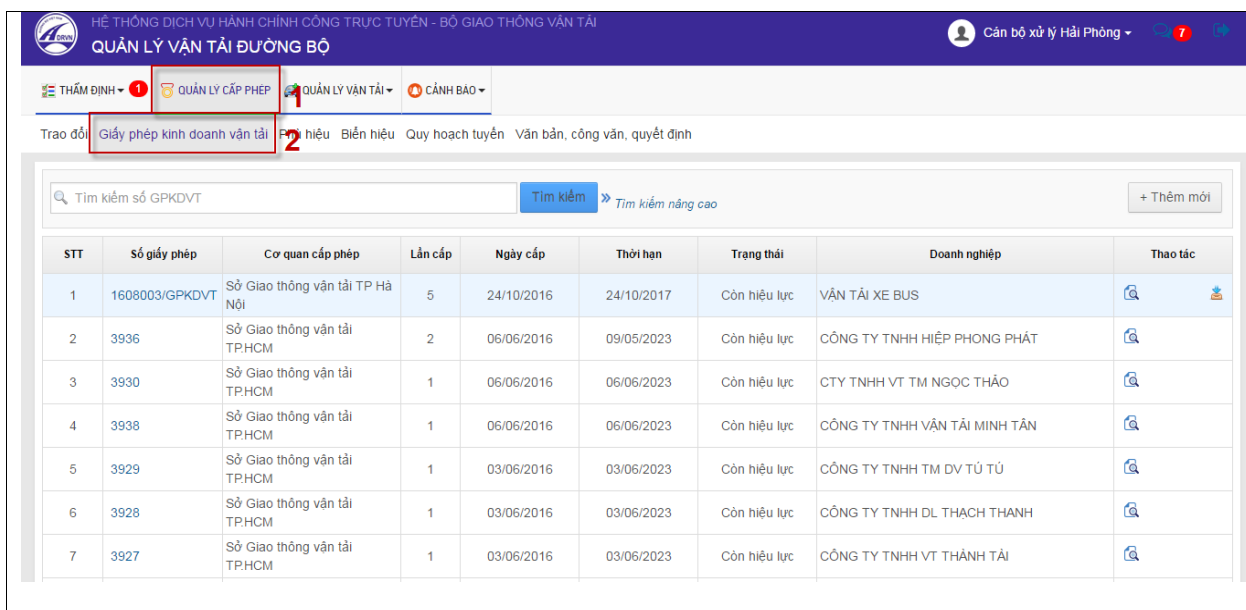
- Cán bộ tại có thể gửi thông tin trao đổi cho doanh nghiệp để xác nhận thông với doanh nghiệp về việc thay thế người điều hành hoặc gỡ bỏ người điều hành ra khỏi doanh nghiệp đó. Khi doanh nghiệp đó có yêu cầu thay đổi hoặc gỡ bỏ người điều hành.

- Cán bộ thực hiện trao đổi như sau: cán bộ thực hiện nhập thông tin trao đổi
→ Click chuột vào nút “**Gửi**”.



2.3.1.2. *Quản lý giấy phép kinh doanh vận tải*

- Cán bộ có thể xem thông tin giấy phép kinh doanh vận tải của các doanh nghiệp. Nhằm mục đích tra cứu thông tin cũng như xem trạng thái của giấy phép kinh doanh vận tải của doanh nghiệp.
- Cán bộ xem danh sách giấy phép kinh doanh vận tải như sau: cán bộ click chuột vào tab thông tin “**Quản lý cấp phép**” → “**Giấy phép kinh doanh vận tải**”.



Lưu ý:

- Giấy phép kinh doanh vận tải thuộc Sở thì cán bộ quản lý sẽ được phép download giấy phép kinh doanh. Nếu giấy phép kinh doanh vận tải của Sở khác cán bộ chỉ được phép xem thông tin.
- Với những giấy phép bị thu hồi thì số giấy phép sẽ màu đỏ.

2.3.1.2.1. Thêm mới giấy phép kinh doanh vận tải ô tô

- Thực hiện thêm mới giấy phép kinh doanh vận tải.

STT	Số giấy phép	Cơ quan cấp phép	Lần cấp	Ngày cấp	Thời hạn	Trạng thái	Doanh nghiệp	Thao tác
1	1608003/GPKDVT	Sở Giao thông vận tải TP Hà Nội	5	24/10/2016	24/10/2017	Còn hiệu lực	VẬN TẢI XE BUS	
2	3936	Sở Giao thông vận tải TP.HCM	2	06/06/2016	09/05/2023	Còn hiệu lực	CÔNG TY TNHH HIỆP PHONG PHÁT	
3	3930	Sở Giao thông vận tải TP.HCM	1	06/06/2016	06/06/2023	Còn hiệu lực	CTY TNHH VT TM NGOC THẢO	
4	3938	Sở Giao thông vận tải TP.HCM	1	06/06/2016	06/06/2023	Còn hiệu lực	CÔNG TY TNHH VẬN TẢI MINH TẤN	
5	3929	Sở Giao thông vận tải TP.HCM	1	03/06/2016	03/06/2023	Còn hiệu lực	CÔNG TY TNHH TM DV TÚ TÚ	
6	3928	Sở Giao thông vận tải TP.HCM	1	03/06/2016	03/06/2023	Còn hiệu lực	CÔNG TY TNHH DL THẠCH THÀNH	
7	3927	Sở Giao thông vận tải TP.HCM	1	03/06/2016	03/06/2023	Còn hiệu lực	CÔNG TY TNHH VT THÀNH TÀI	

- Màn hình thêm mới giấy phép kinh doanh. Cán bộ thao tác để tạo giấy phép cho doanh nghiệp như sau:

Cán bộ nhập thông tin hoặc chọn thông tin doanh nghiệp → Click chuột vào nút **“Lưu lại”**

HỆ THỐNG DỊCH VỤ HÀNH CHÍNH CÔNG TRỰC TUYẾN - BỘ GIAO THÔNG VẬN TẢI
QUẢN LÝ VẬN TẢI ĐƯỜNG BỘ

THẨM ĐỊNH | QUẢN LÝ CẤP PHÉP | **QUẢN LÝ VẬN TẢI** | CẢNH BAO

Trao đổi | Giấy phép kinh doanh vận tải | **Phù hiệu** | Biển hiệu | Quy hoạch tuyến | Văn bản, công văn, quyết định

Thông tin doanh nghiệp

Tên doanh nghiệp Tìm doanh nghiệp **1**

Thông tin giấy phép vận tải bằng xe ô tô

Số GPKDVT * Cấp lần thứ * Ngày cấp * Ngày hết hạn

Người điều hành * (Thông tin chi tiết) Bảng cấp * Ngày sinh Số CMND *

Tình trạng giấy phép
 Còn hiệu lực

Loại hình kinh doanh *

STT	Loại hình kinh doanh	Chọn
1	Kinh doanh vận tải hàng hóa bằng công-ten-nơ	<input type="checkbox"/>
2	Kinh doanh vận tải hàng hóa bằng xe kéo kéo rơ moóc, sơ mi rơ moóc	<input type="checkbox"/>
3	Kinh doanh vận tải hành khách bằng xe buýt	<input type="checkbox"/>
4	Kinh doanh vận tải hành khách bằng xe taxi	<input type="checkbox"/>
5	Kinh doanh vận tải hành khách bằng xe ô tô theo tuyến cố định	<input type="checkbox"/>
6	Kinh doanh vận tải hành khách theo hợp đồng không theo tuyến cố định	<input type="checkbox"/>
7	Kinh doanh vận tải khách du lịch bằng xe ô tô	<input type="checkbox"/>
8	Vận tải hàng hóa nội bộ có trọng tải thiết kế từ 01 tấn đến dưới 10 tấn	<input type="checkbox"/>

Mô tả

Ghi chú: Những trường có dấu * là bắt buộc
 Thông tin lịch sử cấp phép

Lưu lại **2** Xem trước file giấy phép Quay lại

©2016. Trung tâm Công nghệ thông tin - Bộ Giao thông vận tải
 Địa chỉ: 80 Trần Hưng Đạo - Hoàn Kiếm - Hà Nội.
 Điện thoại (04) 3822.2979 - Fax: (04) 3822.1066 - Tổng đài: 1900.0318
 Email: bophanhoto@mt.gov.vn

- Lưu lại: thực hiện lại lại thông tin vừa thêm mới.
- Xem trước tạo giấy phép: xem trước thông tin giấy phép kinh doanh vận tải trước khi tạo giấy phép cho doanh nghiệp.
- Quay lại: trở lại màn hình danh sách giấy phép kinh doanh vận tải.
- Thông tin lịch sử cấp phép: để xem thông tin lịch sử những lần đã cấp giấy phép kinh doanh cho doanh nghiệp.

2.3.1.2.2. *Chỉnh sửa Giấy phép kinh doanh vận tải*

- Cán bộ click chuột vào tab thông tin “**Quản lý cấp phép**” → “**Giấy phép kinh doanh vận tải**” → Click chuột vào biểu tượng → nhập thông tin ở màn hình cập nhật thông tin → Click chuột vào nút “**Lưu lại**”.

STT	Số giấy phép	Cơ quan cấp phép	Lần cấp	Ngày cấp	Thời hạn	Trạng thái	Doanh nghiệp	Thao tác
1	1608003/GPKDVT	Sở Giao thông vận tải TP Hà Nội	5	24/10/2016	24/10/2017	Còn hiệu lực	VẬN TẢI XE BUS	
2	3936	Sở Giao thông vận tải TP.HCM	2	06/06/2016	31/10/2016	Còn hiệu lực	CÔNG TY TNHH HIỆP PHONG PHÁT	
3	3930	Sở Giao thông vận tải TP.HCM	1	06/06/2016	06/06/2023	Còn hiệu lực	CTY TNHH VT TM NGOC THẢO	
4	3938	Sở Giao thông vận tải TP.HCM	1	06/06/2016	06/06/2023	Còn hiệu lực	CÔNG TY TNHH VẬN TẢI MINH TẤN	
5	3929	Sở Giao thông vận tải TP.HCM	1	03/06/2016	03/06/2023	Còn hiệu lực	CÔNG TY TNHH TM ĐV TỬ TỬ	
6	3928	Sở Giao thông vận tải TP.HCM	1	03/06/2016	03/06/2023	Còn hiệu lực	CÔNG TY TNHH DL THẠCH THANH	
7	3927	Sở Giao thông vận tải TP.HCM	1	03/06/2016	03/06/2023	Còn hiệu lực	CÔNG TY TNHH VT THÁNH TÀI	
8	3926	Sở Giao thông vận tải TP.HCM	1	03/06/2016	03/06/2023	Còn hiệu lực	CÔNG TY CỔ PHẦN XĂNG DẦU SÀI GÒN	
9	3925	Sở Giao thông vận tải TP.HCM	1	03/06/2016	03/06/2023	Còn hiệu lực	CÔNG TY TNHH TM ĐV VT TẤN HỮU PHÁT	
10	3923	Sở Giao thông vận tải TP.HCM	1	03/06/2016	03/06/2023	Còn hiệu lực	CÔNG TY TNHH TM ĐV HUƠNG ĐẠT	

Màn hình cập nhật thông tin:

Thông tin doanh nghiệp

Tên doanh nghiệp: CÔNG TY TNHH HIỆP PHONG PHÁT

Thông tin giấy phép vận tải bằng xe ô tô

Số GPKDVT*: 3930 | Cấp lần thứ*: 2 | Ngày cấp*: 06/06/2016 | Ngày hết hạn: 31/10/2016

Người điều hành* (Thông tin cơ sở): NGUYỄN THẠNH TIN | Bằng cấp*: CNKT | Ngày sinh: | Số CMND*:

Tình trạng giấy phép: Còn hiệu lực

Loại hình kinh doanh *

STT	Loại hình kinh doanh	Chọn
1	Kinh doanh vận tải hàng hóa bằng container-ô tô	<input checked="" type="checkbox"/>
2	Kinh doanh vận tải hàng hóa bằng xe đầu kéo rơ moóc, sơ mi rơ moóc	<input type="checkbox"/>
3	Kinh doanh vận tải hành khách bằng xe buýt	<input type="checkbox"/>
4	Kinh doanh vận tải hành khách bằng xe taxi	<input type="checkbox"/>
5	Kinh doanh vận tải hành khách bằng xe ô tô theo tuyến cố định	<input type="checkbox"/>
6	Kinh doanh vận tải hành khách theo hợp đồng không theo tuyến cố định	<input type="checkbox"/>
7	Kinh doanh vận tải khách du lịch bằng xe ô tô	<input type="checkbox"/>
8	Vận tải hàng hóa nội bộ có trọng tải thiết kế từ 01 tấn đến dưới 10 tấn	<input checked="" type="checkbox"/>

Mô tả: Ghi chú: STT: 3918xetuyen;DXkhd;DXke;DXkeTaxi;DXkeCon;D

Đã chờ: KHÔNG tương cơ sở. * Bỏ dấu gạch đầu dòng

Thông tin tình số cấp phép

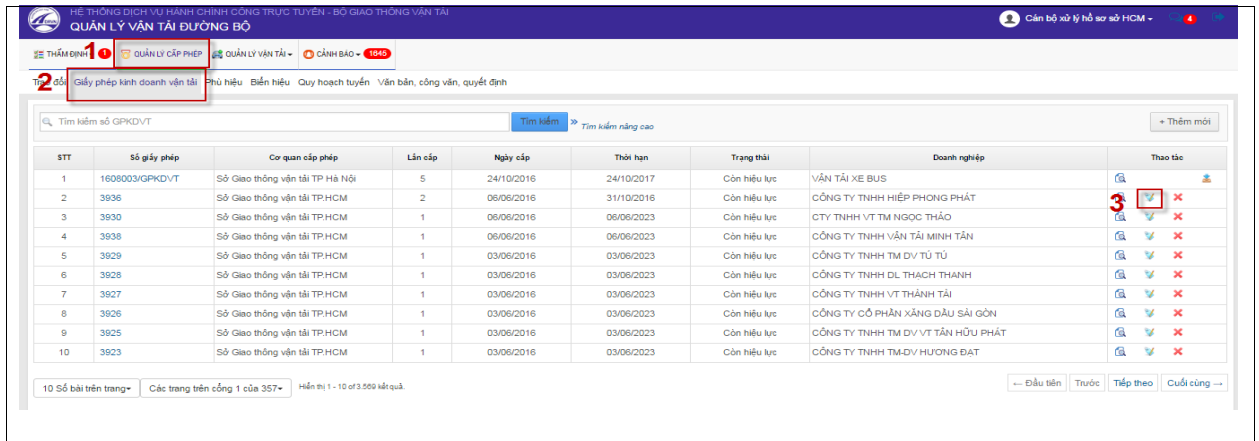
[Lưu lại](#) [Xem trước file giấy phép](#) [Quay lại](#)

- **Lưu lại:** thực hiện lưu lại những thông tin vừa cập nhật.
- **Xem trước file cấp phép:** hiển thị màn hình thông tin của file trước khi cấp phép.
- **Quay lại:** quay trả lại màn hình Danh sách giấy phép kinh doanh vận tải.

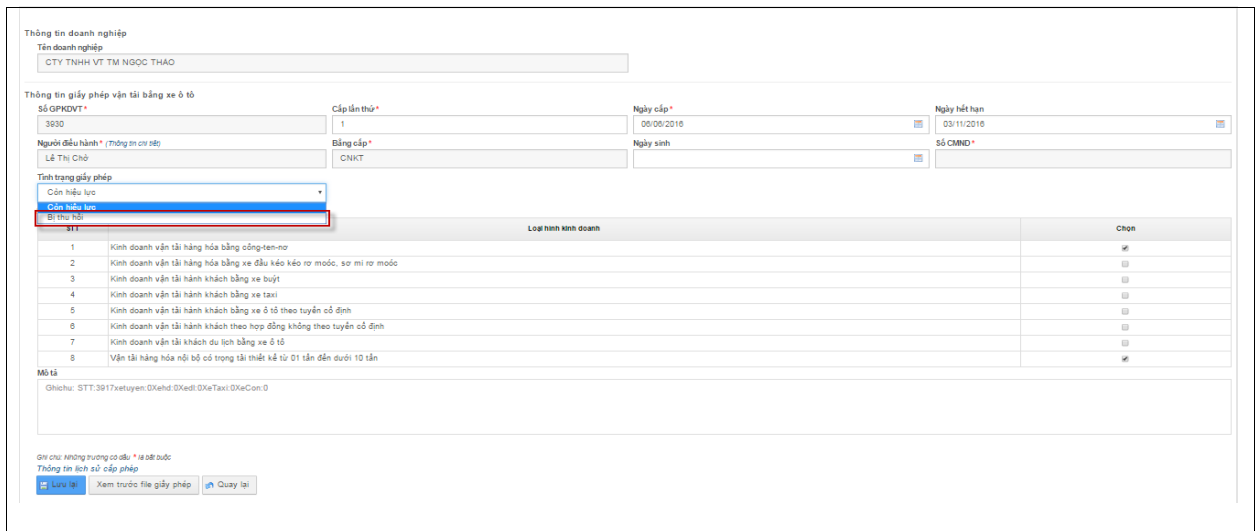
2.3.1.2.3. Thu hồi Giấy phép kinh doanh vận tải

- Với những doanh nghiệp có vi phạm một số điều lệ trong thông tư, nghị định như: cố tình khai báo sai thông tin doanh nghiệp hoặc vi phạm hành chính. Cán bộ Sở sẽ được quyền thu hồi giấy phép kinh doanh của doanh nghiệp.

- Cán bộ click chuột vào tab thông tin “**Quản lý cấp phép**” → “**Giấy phép kinh doanh vận tải**” → Click chuột vào biểu tượng → thay đổi trạng thái của “Tình trạng giấy phép” từ **Còn hiệu lực** thành **Bị thu hồi** và nhập thời gian thu hồi → Click chuột vào nút “**Lưu lại**”.



Màn hình cập nhật thông tin để thu hồi giấy phép kinh doanh của doanh nghiệp



Nhập thông tin thời gian thu hồi

Thông tin doanh nghiệp

Tên doanh nghiệp
CTY TNHH VT TM NGOC THAO

Thông tin giấy phép vận tải bằng xe ô tô

Số GP/KDVT* 3830 Cấp lần thứ* 1 Ngày cấp* 08/08/2016 Ngày hết hạn 03/11/2016

Người điều hành* (Thông tin cơ sở) Lê Thị Ch� BẮNG CẤP* CNKT Ngày sinh SỐ CMND*

Tình trạng giấy phép Bị thu hồi Ngày thu hồi 01/11/2016 Lý do thu hồi

Loại hình kinh doanh*

STT	Loại hình kinh doanh	Chọn
1	Kinh doanh vận tải hàng hóa bằng công-ten-ơ	<input checked="" type="checkbox"/>
2	Kinh doanh vận tải hàng hóa bằng xe đầu kéo kéo rơ moóc, sơ mi rơ moóc	<input type="checkbox"/>
3	Kinh doanh vận tải hành khách bằng xe buýt	<input type="checkbox"/>
4	Kinh doanh vận tải hành khách bằng xe taxi	<input type="checkbox"/>
5	Kinh doanh vận tải hành khách bằng xe ô tô theo tuyến cố định	<input type="checkbox"/>
6	Kinh doanh vận tải hành khách theo hợp đồng không theo tuyến cố định	<input type="checkbox"/>
7	Kinh doanh vận tải khách du lịch bằng xe ô tô	<input type="checkbox"/>
8	Vận tải hàng hóa nội bộ có trọng tải thiết kế từ 01 tấn đến dưới 10 tấn	<input checked="" type="checkbox"/>

Mô tả
Ghi chú: STT:3917Xetuyen;DXehd:DXedl;DXeTaxi;DXeCon;0

Ghi chú: Những trường có dấu * là bắt buộc

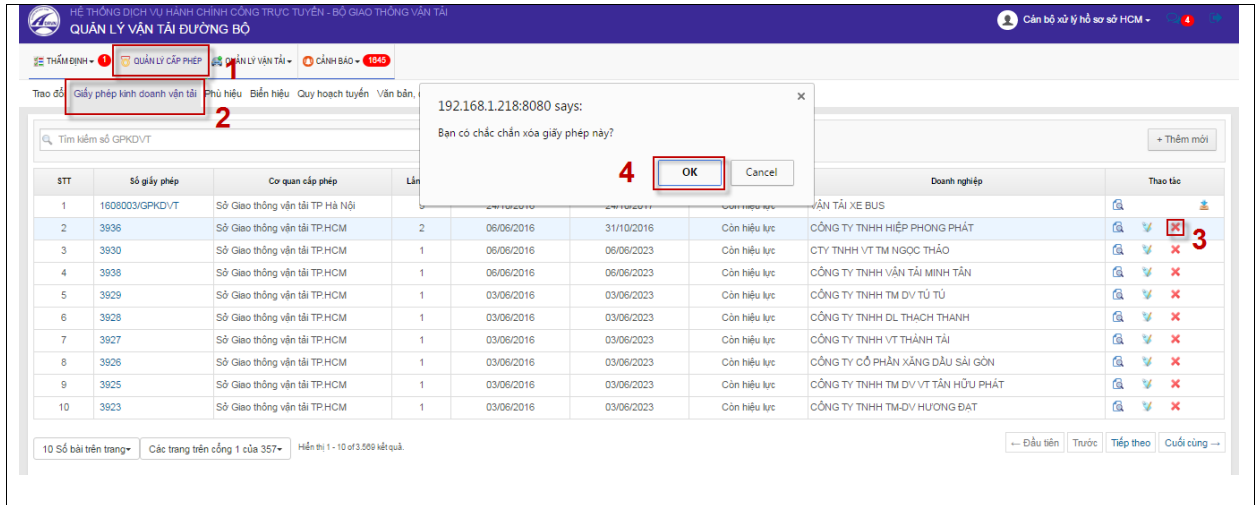
Thông tin lịch sử cấp phép

- **Lưu lại:** thực hiện lưu lại những thông tin vừa cập nhật.
- **Xem trước file cấp phép:** hiển thị màn hình thông tin của file trước khi cấp phép.
- **Quay lại:** quay trả lại màn hình Danh sách giấy phép kinh doanh vận tải.

Lưu ý: Khi bị thu hồi giấy phép kinh doanh thì doanh nghiệp sẽ không thể đăng ký phù hiệu hay biển hiệu cho phương tiện được nữa.

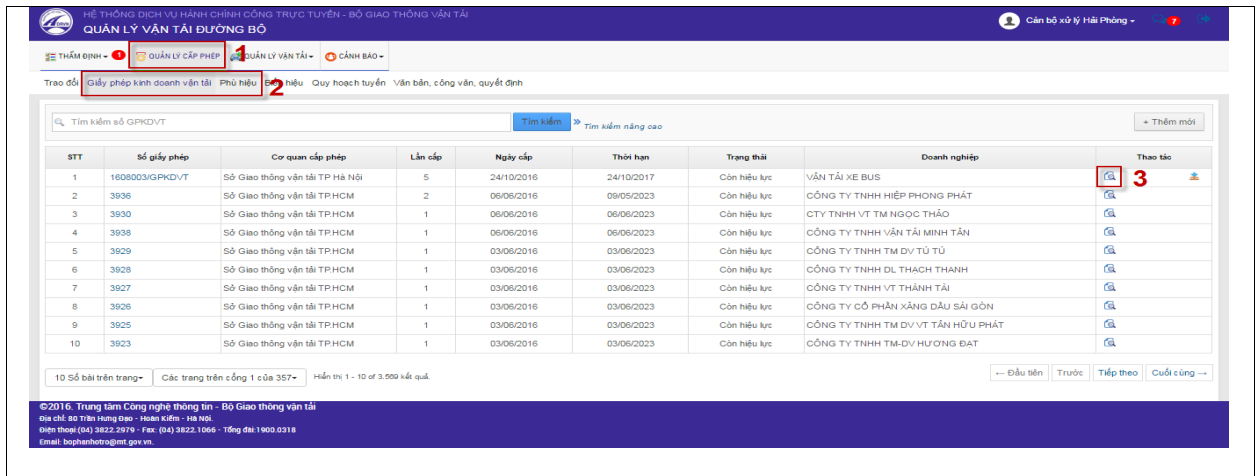
2.3.1.2.4. Xóa Giấy phép kinh doanh vận tải

- Cán bộ click chuột vào tab thông tin “**Quản lý cấp phép**” → “**Giấy phép kinh doanh vận tải**” → Xác nhận xóa giấy phép kinh doanh vận tải Click chuột vào nút “**OK**”.



2.3.1.2.5. Xem giấy phép kinh doanh vận tải

- Cán bộ có thể xem thông tin giấy phép kinh doanh vận tải của doanh nghiệp. Xem thông tin giấy phép thao tác click chuột vào icon .



Màn hình hiển thị thông tin chi tiết của giấy phép kinh doanh vận tải

Thống tin doanh nghiệp
Tên doanh nghiệp: VĂN TÀI XE BUS

Thống tin giấy phép vận tải bằng xe ô tô

Số GP/KDVT: 1608003/GPKDVT | Cấp lần thứ: 5 | Ngày cấp: 24/10/2016 | Ngày hết hạn: 24/10/2017

Người điều hành: Nguyễn Mạnh Cường | Bằng cấp: Thạc Sĩ | Ngày sinh: 20/10/2004 | Số CMND: 132345687

STT	Loại hình kinh doanh
1	Kinh doanh vận tải hành khách bằng xe buýt
2	Kinh doanh vận tải hàng hóa bằng công-ten-nơ
3	Kinh doanh vận tải hành khách bằng xe taxi
4	Kinh doanh vận tải khách du lịch bằng xe ô tô

2.3.1.2.6. Download giấy phép kinh doanh vận tải

- Cán bộ có thể download giấy phép kinh doanh vận tải của doanh nghiệp.

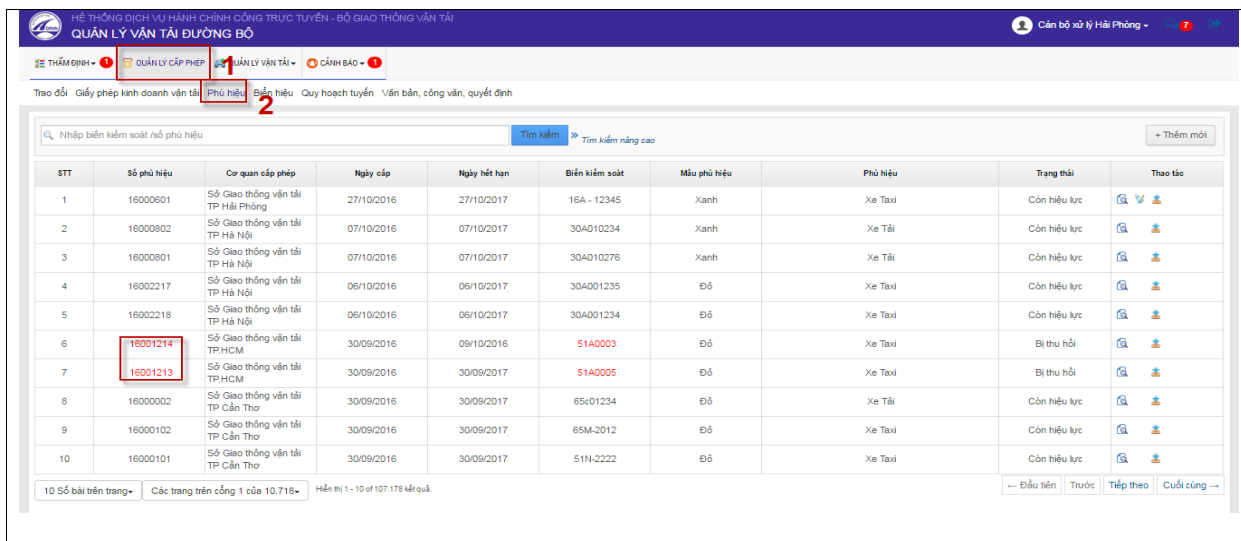
Cán bộ click chuột vào icon để thực hiện download giấy phép.

STT	Số giấy phép	Cơ quan cấp phép	Lần cấp	Ngày cấp	Thời hạn	Trạng thái	Doanh nghiệp	Thao tác
1	1608003/GPKDVT	Sở Giao thông vận tải TP Hà Nội	5	24/10/2016	24/10/2017	Còn hiệu lực	VĂN TÀI XE BUS	
2	3936	Sở Giao thông vận tải TP.HCM	2	06/06/2016	09/06/2023	Còn hiệu lực	CÔNG TY TNHH HIỆP PHONG PHÁT	
3	3930	Sở Giao thông vận tải TP.HCM	1	06/06/2016	06/06/2023	Còn hiệu lực	CTY TNHH VT TM NGOC THẢO	
4	3938	Sở Giao thông vận tải TP.HCM	1	06/06/2016	06/06/2023	Còn hiệu lực	CÔNG TY TNHH VĂN TÀI MINH TẤN	
5	3929	Sở Giao thông vận tải TP.HCM	1	03/06/2016	03/06/2023	Còn hiệu lực	CÔNG TY TNHH TM DV TÚ TÚ	
6	3928	Sở Giao thông vận tải TP.HCM	1	03/06/2016	03/06/2023	Còn hiệu lực	CÔNG TY TNHH DL THẠCH THANH	
7	3927	Sở Giao thông vận tải TP.HCM	1	03/06/2016	03/06/2023	Còn hiệu lực	CÔNG TY TNHH VT THÀNH TÀI	
8	3926	Sở Giao thông vận tải TP.HCM	1	03/06/2016	03/06/2023	Còn hiệu lực	CÔNG TY CỔ PHẦN XĂNG DẦU SÀI GÒN	
9	3925	Sở Giao thông vận tải TP.HCM	1	03/06/2016	03/06/2023	Còn hiệu lực	CÔNG TY TNHH TM DV VT TÂN HỮU PHÁT	
10	3923	Sở Giao thông vận tải TP.HCM	1	03/06/2016	03/06/2023	Còn hiệu lực	CÔNG TY TNHH TM-DV HƯNG ĐẠT	

2.3.1.3. Quản lý Phù hiệu

- Cán bộ có thể xem danh sách Phù hiệu. Và bên cạnh đó cán bộ có thể chỉnh sửa với những phù hiệu được cấp tại Sở mình. Còn với những phù hiệu của Sở khác thì cán bộ chỉ được phép xem và download.

Cán bộ click chuột vào tab thông tin “**Quản lý cấp phép**” → “**Phù hiệu**”.Hiển thị màn hình danh sách phù hiệu.

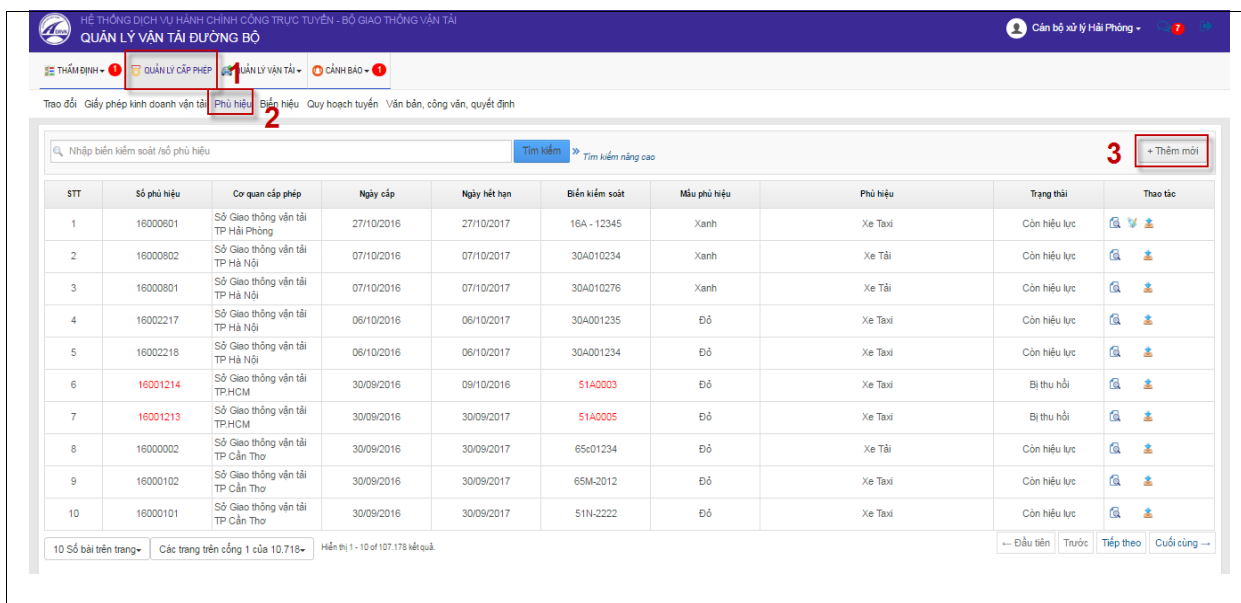


- Lưu ý: Với những phù hiệu bị thu hồi thì số phù hiệu sẽ màu đỏ.

2.3.1.3.1. Thêm mới Phù hiệu

Cán bộ thực hiện thêm mới phù hiệu cho phương tiện của doanh nghiệp.

- Cán bộ click chuột vào tab thông tin “**Quản lý cấp phép**” → “**Phù hiệu**” → Click chuột vào nút “**Thêm mới**” → nhập thông tin ở màn hình thêm mới → Click chuột vào nút “**Lưu lại**”.



Màn hình thêm mới phù hiệu:

Thêm mới phù hiệu

Số phù hiệu*

Phù hiệu

Màu phù hiệu Ngày cấp* Ngày hết hạn*

Trạng thái

Ghi chú

Tệp đính kèm

Tên tài liệu	Tệp tin đính kèm	Thao tác
Chưa có tài liệu đính kèm		

Ghi chú: Những trường có dấu * là bắt buộc

- **Thêm tệp:** đính kèm file khi tạo mới phù hiệu.
- **Lưu lại:** thực hiện lưu lại những thông tin vừa thêm mới phù hiệu.
- **Xem trước file cấp phép:** hiển thị màn hình thông tin của file trước khi cấp phép.
- **Quay lại:** quay trả lại màn hình Danh sách phù hiệu.

2.3.1.3.2. *Chỉnh sửa Phù hiệu*

- Cán bộ click chuột vào tab thông tin “**Quản lý cấp phép**” → “**Phù hiệu**” → Click chuột vào biểu tượng → nhập thông tin ở màn hình cập nhật thông tin → Click chuột vào nút “**Lưu lại**”.

[THẨM ĐỊNH](#) - [QUẢN LÝ CẤP PHÉP](#) - [QUẢN LÝ VẬN TẢI](#) - [CẢNH BẢO](#)

Tạo đổi Giấy phép kinh doanh vận tải **Phù hiệu** Quy hoạch tuyến Văn bản, công văn, quyết định

Nhập biển kiểm soát / số phù hiệu × [Tìm kiếm nâng cao](#)

STT	Số phù hiệu	Cơ quan cấp phép	Ngày cấp	Ngày hết hạn	Biển kiểm soát	Màu phù hiệu	Phù hiệu	Trạng thái	Thao tác
1	16000601	Sở Giao thông vận tải TP Hải Phòng	27/10/2016	27/10/2017	16A - 12345	Xanh	Xe Taxi	Còn hiệu lực	<input type="button" value="🔍"/> <input type="button" value="🗑️"/> <input type="button" value="🔄"/> 3
2	16000802	Sở Giao thông vận tải TP Hà Nội	07/10/2016	07/10/2017	30A010234	Xanh	Xe Tải	Còn hiệu lực	<input type="button" value="🔍"/> <input type="button" value="🗑️"/> <input type="button" value="🔄"/>
3	16000801	Sở Giao thông vận tải TP Hà Nội	07/10/2016	07/10/2017	30A010276	Xanh	Xe Tải	Còn hiệu lực	<input type="button" value="🔍"/> <input type="button" value="🗑️"/> <input type="button" value="🔄"/>
4	16002217	Sở Giao thông vận tải TP Hà Nội	06/10/2016	06/10/2017	30A001235	Đỏ	Xe Taxi	Còn hiệu lực	<input type="button" value="🔍"/> <input type="button" value="🗑️"/> <input type="button" value="🔄"/>
5	16002218	Sở Giao thông vận tải TP Hà Nội	06/10/2016	06/10/2017	30A001234	Đỏ	Xe Taxi	Còn hiệu lực	<input type="button" value="🔍"/> <input type="button" value="🗑️"/> <input type="button" value="🔄"/>
6	16001214	Sở Giao thông vận tải TP HCM	30/09/2016	09/10/2016	51A0003	Đỏ	Xe Taxi	Bi thủ hồi	<input type="button" value="🔍"/> <input type="button" value="🗑️"/> <input type="button" value="🔄"/>
7	16001213	Sở Giao thông vận tải TP HCM	30/09/2016	30/09/2017	51A0005	Đỏ	Xe Taxi	Bi thủ hồi	<input type="button" value="🔍"/> <input type="button" value="🗑️"/> <input type="button" value="🔄"/>
8	16000002	Sở Giao thông vận tải TP Cần Thơ	30/09/2016	30/09/2017	65c01234	Đỏ	Xe Tải	Còn hiệu lực	<input type="button" value="🔍"/> <input type="button" value="🗑️"/> <input type="button" value="🔄"/>
9	16000102	Sở Giao thông vận tải TP Cần Thơ	30/09/2016	30/09/2017	65M-2012	Đỏ	Xe Taxi	Còn hiệu lực	<input type="button" value="🔍"/> <input type="button" value="🗑️"/> <input type="button" value="🔄"/>
10	16000101	Sở Giao thông vận tải TP Cần Thơ	30/09/2016	30/09/2017	51N-2222	Đỏ	Xe Taxi	Còn hiệu lực	<input type="button" value="🔍"/> <input type="button" value="🗑️"/> <input type="button" value="🔄"/>

10 Số bài trên trang - Các trang trên công 1 của 10.718 - Hiện thị 1 - 10 of 107.173 kết quả

Màn hình cập nhật thông tin:

Cập nhật phù hiệu

Số phù hiệu*

Biển kiểm soát* [Tìm phương tiện](#)

Phù hiệu

Tuyến khai thác [Tìm tuyến khai thác](#)

Màu phù hiệu

Ngày cấp*

Ngày hết hạn*

Trạng thái

Ghi chú

Tệp đính kèm

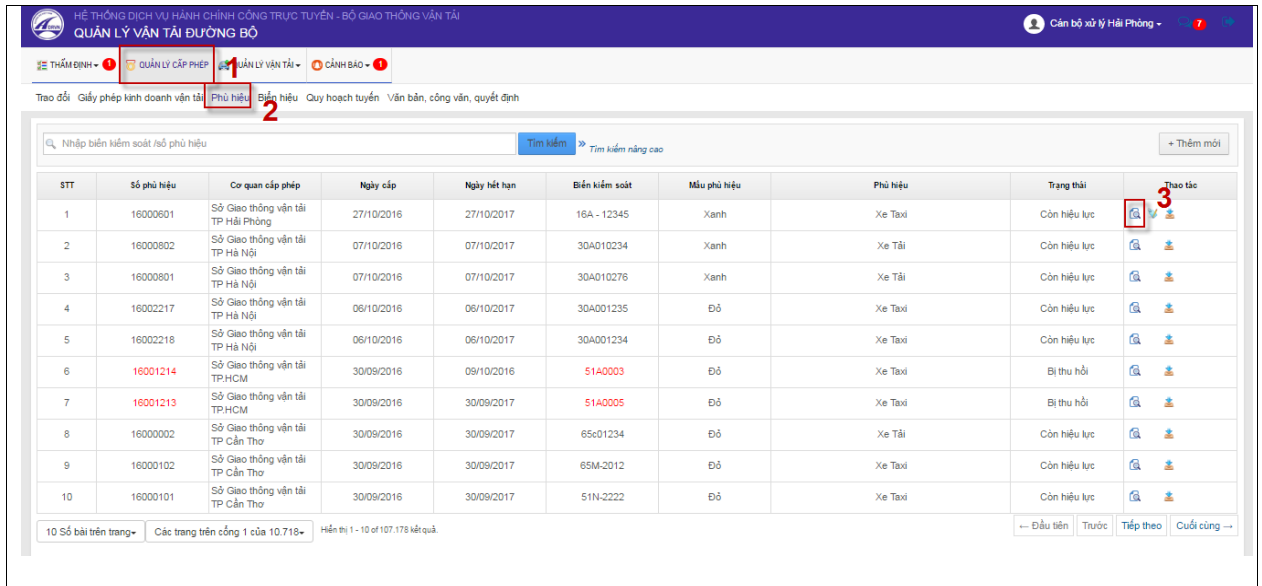
Tên tài liệu	Tệp tin đính kèm	Thao tác
PHBH_16000601	PHBH_16000601.png + 201406	<input type="button" value="🗑️"/>
16000601	PHBH_202301.pdf + 201347	<input type="button" value="🗑️"/>

Ghi chú: Những trường có dấu * là bắt buộc

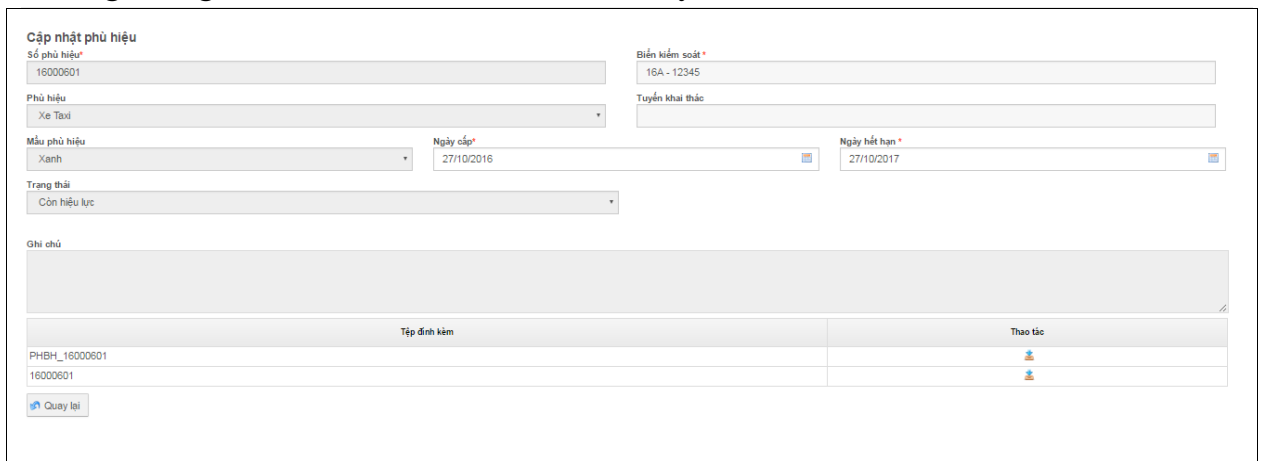
- **Thêm tệp:** đính kèm file khi tạo mới phù hiệu.
- **Lưu lại:** thực hiện lưu lại những thông tin phù hiệu vừa cập nhật.
- **Xem trước file cấp phép:** hiển thị màn hình thông tin của file trước khi cấp phép.
- **Quay lại:** quay trả lại màn hình Danh sách phù hiệu.

2.3.1.3.3. Xem Phù hiệu

- Cán bộ click chuột vào tab thông tin “**Quản lý cấp phép**” → “**Phù hiệu**” → Click chuột vào biểu tượng để xem thông tin chi tiết của phù hiệu.



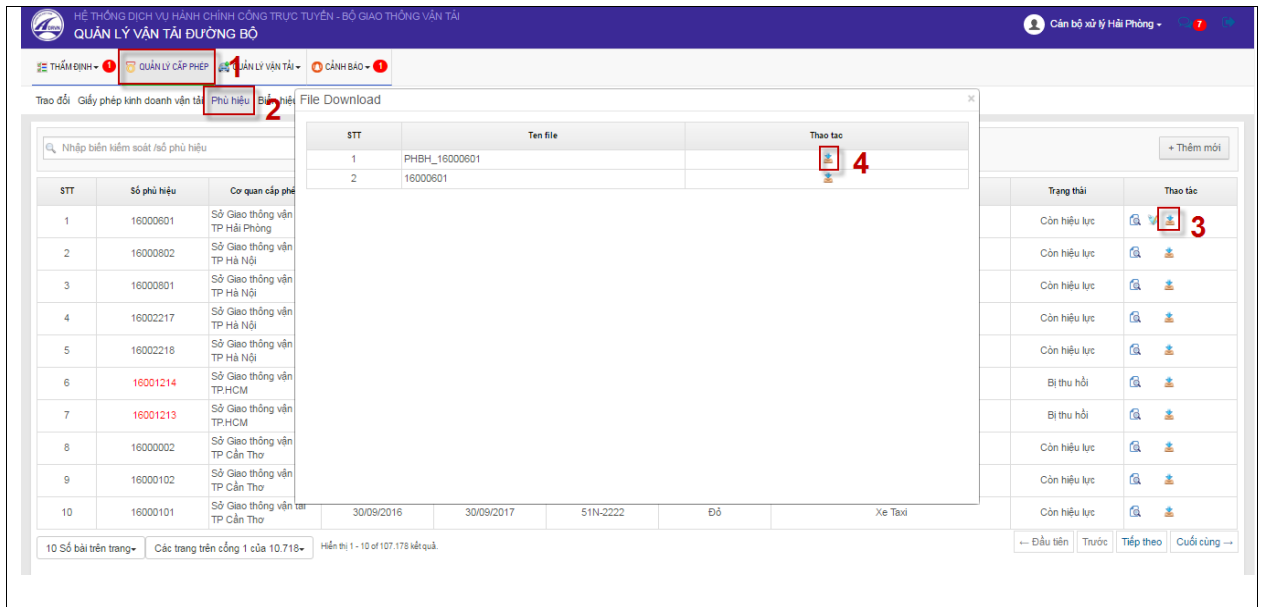
Màn hình hiển thị thông tin chi tiết của phù hiệu. Tại màn hình này các trường thông tin đã được để chế độ read only.



- **Quay lại:** quay trả lại màn hình Danh sách phù hiệu.

2.3.1.3.4. Download Phù hiệu

- Cán bộ click chuột vào tab thông tin “**Quản lý cấp phép**” → “**Phù hiệu**” → Click chuột vào biểu tượng → Click tiếp vào biểu tượng trên màn hình file download.

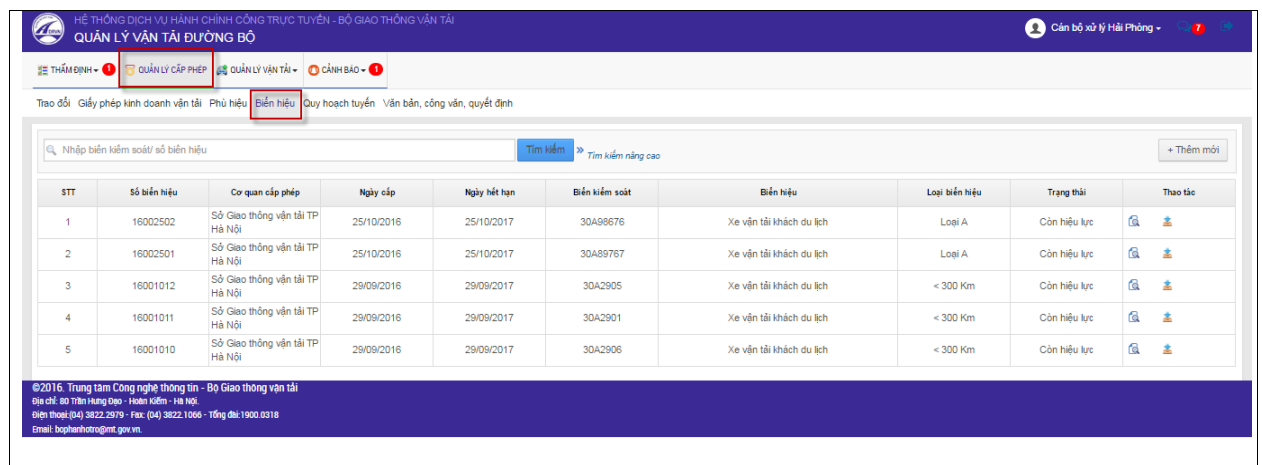


Sau khi thao tác cán bộ có thể download phù hiệu về thiết bị của mình để xem thông tin.

2.3.1.4. Quản lý biển hiệu

- Cán bộ có thể xem danh sách Biển hiệu. Và bên cạnh đó cán bộ có thể chỉnh sửa với những biển hiệu được cấp tại Sở mình. Còn với những biển hiệu của Sở khác thì cán bộ chỉ được phép xem và download.

Cán bộ click chuột vào tab thông tin “Quản lý cấp phép” → “Biển hiệu”. Hiện thị màn hình danh sách biển hiệu.



- Lưu ý: Với những biển hiệu bị thu hồi thì số biển hiệu sẽ màu đỏ.

2.3.1.4.1. Thêm mới Biển hiệu

Cán bộ thực hiện thêm mới biển hiệu cho phương tiện của doanh nghiệp.

- Cán bộ click chuột vào tab thông tin “**Quản lý cấp phép**” → “**Biển hiệu**” → Click chuột vào nút “**Thêm mới**” → nhập thông tin ở màn hình thêm mới → Click chuột vào nút “**Lưu lại**”.

©2016. Trung tâm Công nghệ thông tin - Bộ Giao thông vận tải
 Địa chỉ: 80 Trần Hưng Đạo - Hoàn Kiếm - Hà Nội.
 Điện thoại: (04) 3822.2979 - Fax: (04) 3822.1066 - Tổng đài: 1900.0318
 Email: bophanotro@mt.gov.vn.

Màn hình thêm mới biển hiệu:

Ghi chú: Những trường có dấu * là bắt buộc

Lưu lại Xem trước file cấp phép Quay lại

- **Thêm tệp:** đính kèm file khi tạo mới biển hiệu.
- **Lưu lại:** thực hiện lưu lại những thông tin vừa thêm mới biển hiệu.
- **Xem trước file cấp phép:** hiển thị màn hình thông tin của file trước khi cấp phép.
- **Quay lại:** quay trả lại màn hình Danh sách biển hiệu.

2.3.1.4.2. *Chỉnh sửa Biển hiệu*

- Cán bộ click chuột vào tab thông tin “**Quản lý cấp phép**” → “**Biển hiệu**” → Click chuột vào biểu tượng → nhập thông tin ở màn hình cập nhật thông tin → Click chuột vào nút “**Lưu lại**”.

Màn hình cập nhật thông tin:

- **Thêm tệp:** đính kèm file khi tạo mới biển hiệu.
- **Lưu lại:** thực hiện lưu lại những thông tin biển hiệu vừa cập nhật.
- **Xem trước file cấp phép:** hiển thị màn hình thông tin của file trước khi cấp phép.

- **Quay lại:** quay trả lại màn hình Danh sách biển hiệu.

2.3.1.4.3. Xem Biển hiệu

- Cán bộ click chuột vào tab thông tin “**Quản lý cấp phép**” → “**Biển hiệu**” → Click chuột vào biểu tượng để xem thông tin chi tiết của biển hiệu.

HỆ THỐNG DỊCH VỤ HÀNH CHÍNH CÔNG TRỰC TUYẾN - BỘ GIAO THÔNG VẬN TẢI
QUẢN LÝ VẬN TẢI ĐƯỜNG BỘ

THẨM ĐỊNH • QUẢN LÝ CẤP PHÉP • QUẢN LÝ VẬN TẢI • CẢNH BÁO

Trao đổi Giấy phép kinh doanh vận tải Phù hiệu Biển hiệu Quy hoạch tuyến Vận bản, công văn, quyết định

Nhập biển kiểm soát/ số biển hiệu

STT	Số biển hiệu	Cơ quan cấp phép	Ngày cấp	Ngày hết hạn	Biển kiểm soát	Biển hiệu	Loại biển hiệu	Trạng thái	Thao tác
1	30A-88765	Sở Giao thông vận tải TP Hải Phòng	28/10/2016	28/10/2020	30A0978	Xe vận tải khách du lịch	Loại A	Còn hiệu lực	
2	16002502	Sở Giao thông vận tải TP Hà Nội	25/10/2016	25/10/2017	30A98676	Xe vận tải khách du lịch	Loại A	Còn hiệu lực	
3	16002501	Sở Giao thông vận tải TP Hà Nội	25/10/2016	25/10/2017	30A89767	Xe vận tải khách du lịch	Loại A	Còn hiệu lực	
4	16001012	Sở Giao thông vận tải TP Hà Nội	29/09/2016	29/09/2017	30A2905	Xe vận tải khách du lịch	< 300 Km	Còn hiệu lực	
5	16001011	Sở Giao thông vận tải TP Hà Nội	29/09/2016	29/09/2017	30A2901	Xe vận tải khách du lịch	< 300 Km	Còn hiệu lực	
6	16001010	Sở Giao thông vận tải TP Hà Nội	29/09/2016	29/09/2017	30A2906	Xe vận tải khách du lịch	< 300 Km	Còn hiệu lực	

10 Số bài trên trang - Các trang trên tổng 1 của 1 -

©2016. Trung tâm Công nghệ thông tin - Bộ Giao thông vận tải
Địa chỉ: 80 Trần Hưng Đạo - Hoàn Kiếm - Hà Nội.
Điện thoại (04) 3822.2979 - Fax: (04) 3822.1066 - Tổng đài: 1900.0318
Email: bophanhotro@mt.gov.vn

Màn hình hiển thị thông tin chi tiết của phù hiệu. Tại màn hình này các trường thông tin đã được để chế độ read only.

Cập nhật biển hiệu

Số biển hiệu*

Loại biển hiệu*

Ngày cấp*

Trạng thái

Ghi chú

Biển kiểm soát*

Biển hiệu

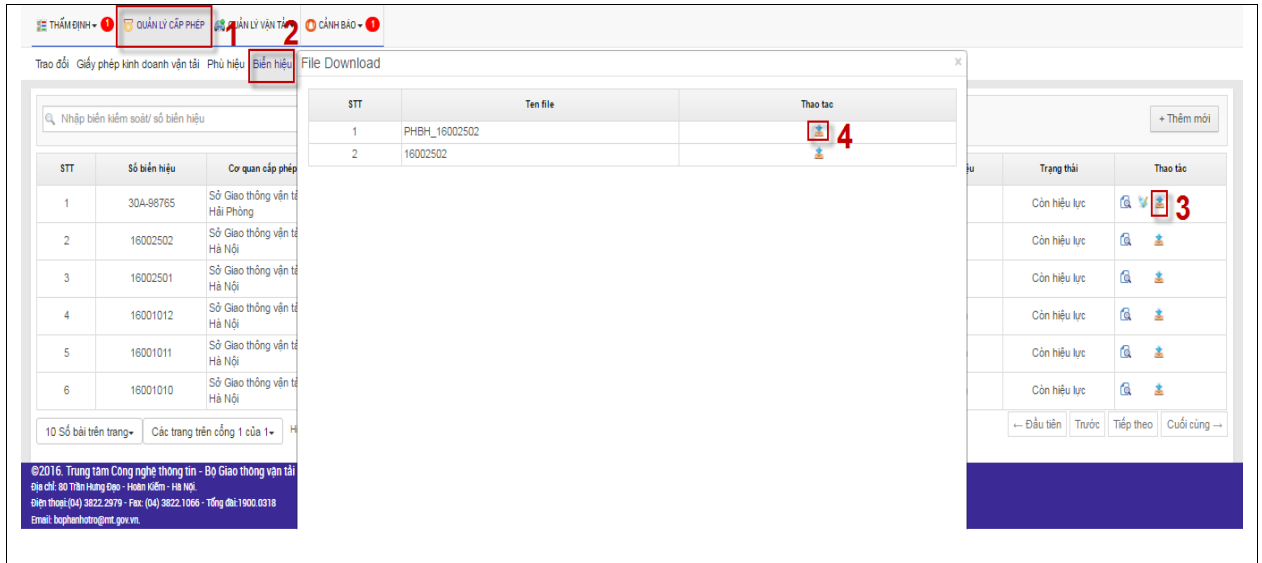
Ngày hết hạn*

Không có file đính kèm

- **Quay lại:** quay trả lại màn hình Danh sách phù hiệu.

2.3.1.4.4. Download Biển hiệu

- Cán bộ click chuột vào tab thông tin “**Quản lý cấp phép**” → “**Biển hiệu**” → Click chuột vào biểu tượng → Click tiếp vào biểu tượng trên màn hình file download.

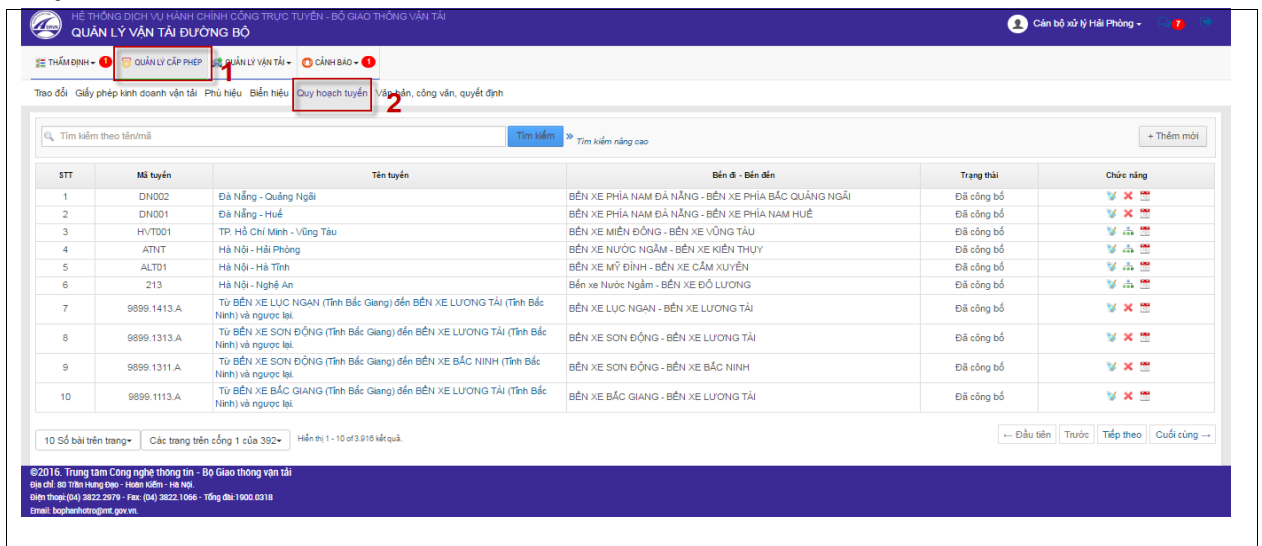


Sau khi thao tác cán bộ có thể download phù hiệu về thiết bị của mình để xem thông tin.

2.3.1.5. Quy hoạch tuyến

- Cán bộ có thể xem thông tin của tuyến khai thác. Cán bộ có thể thêm mới, chỉnh sửa, xem thông tin về tuyến khai thác.

Cán bộ click chuột vào tab thông tin “**Quản lý cấp phép**” → “**Quy hoạch tuyến**”.



2.3.1.5.1. Thêm mới tuyến

- Cán bộ thực hiện thêm mới tuyến khai thác.

Cán bộ click chuột vào tab thông tin “**Quản lý cấp phép**” → “**Quy hoạch tuyến**” → Click chuột vào nút “**Thêm mới**” → nhập thông tin ở màn hình thêm mới → Click chuột vào nút “**Ghi lại**”.

STT	Mã tuyến	Tên tuyến	Điểm đi - Đến	Trạng thái	Chức năng
1	DN002	Đà Nẵng - Quảng Ngãi	BẾN XE PHÍA NAM ĐÀ NẴNG - BẾN XE PHÍA BẮC QUẢNG NGÃI	Đã công bố	
2	DN001	Đà Nẵng - Huế	BẾN XE PHÍA NAM ĐÀ NẴNG - BẾN XE PHÍA NAM HUẾ	Đã công bố	
3	HV7001	TP. Hồ Chí Minh - Vũng Tàu	BẾN XE MIỀN ĐÔNG - BẾN XE VŨNG TÀU	Đã công bố	
4	ATNT	Hà Nội - Hải Phòng	BẾN XE NƯỚC NGẦM - BẾN XE KIẾN THỤY	Đã công bố	
5	ALTO1	Hà Nội - Hà Tĩnh	BẾN XE MỸ ĐÌNH - BẾN XE CẨM XUYẾN	Đã công bố	
6	213	Hà Nội - Nghệ An	Bến xe Nước Ngầm - BẾN XE ĐỒ LƯƠNG	Đã công bố	
7	9899.1413.A	Từ BẾN XE LỤC NGẠN (Tỉnh Bắc Giang) đến BẾN XE LUƠNG TÀI (Tỉnh Bắc Ninh) và ngược lại	BẾN XE LỤC NGẠN - BẾN XE LUƠNG TÀI	Đã công bố	
8	9899.1313.A	Từ BẾN XE SON ĐÔNG (Tỉnh Bắc Giang) đến BẾN XE LUƠNG TÀI (Tỉnh Bắc Ninh) và ngược lại	BẾN XE SON ĐÔNG - BẾN XE LUƠNG TÀI	Đã công bố	
9	9899.1311.A	Từ BẾN XE SON ĐÔNG (Tỉnh Bắc Giang) đến BẾN XE BẮC NINH (Tỉnh Bắc Ninh) và ngược lại	BẾN XE SON ĐÔNG - BẾN XE BẮC NINH	Đã công bố	
10	9899.1113.A	Từ BẾN XE BẮC GIANG (Tỉnh Bắc Giang) đến BẾN XE LUƠNG TÀI (Tỉnh Bắc Ninh) và ngược lại	BẾN XE BẮC GIANG - BẾN XE LUƠNG TÀI	Đã công bố	

- Màn hình thêm mới tuyến

The screenshot shows a web application interface for managing road transport routes. The main heading is "Thêm mới tuyến" (Add new route). The form contains several input fields and dropdown menus:

- Tên tuyến xe * (Route name)
- Mã tuyến xe * (Route code)
- Loại tuyến * (Route type) with a "Liên tỉnh" (Inter-provincial) checkbox.
- Cơ quan quản lý * (Managing authority) with a dropdown menu.
- Nơi đi * (Origin) and Nơi đến * (Destination) with dropdown menus.
- Bến đi (Chon nơi đi để xem bến đi) * (Origin pier) and Bến đến (Chon nơi đến để xem bến đến) * (Destination pier) with dropdown menus.
- Cự ly vận chuyển (Theo km) (Transport distance) and Lưu lượng quy hoạch (Xe xuất bến/tháng) (Planned volume).
- Lưu lượng ban đầu (Lưu lượng có sẵn khi chưa chạy phần mềm) (Initial volume) and Lưu lượng đã cấp (Lưu lượng được tính tự động theo hồ sơ) (Volume granted).
- Hành trình chạy xe (Route details) with a rich text editor.
- Phân loại quy hoạch (Planning classification) and Trang thái (Status) dropdown menus.
- Ghi chú (Notes) field.

At the bottom, there are two buttons: "Lưu lại" (Save) and "Quay lại danh sách" (Return to list). A footer contains copyright information for 2016, contact details for the Center for Information Technology, and the Department of Transport.

- **Ghi lại:** lưu lại những thông tin vừa nhập thêm mới tuyến.
- **Quay lại danh sách:** quay lại màn hình danh sách quy hoạch tuyến.

2.3.1.5.2. *Chỉnh sửa tuyến*

- Cán bộ thực hiện chỉnh sửa tuyến khai thác.

Cán bộ click chuột vào tab thông tin “**Quản lý cấp phép**” → “**Quy hoạch tuyến**” → Click chuột vào nút “**Sửa**” → nhập thông tin ở màn hình thêm mới → Click chuột vào nút “**Ghi lại**”.

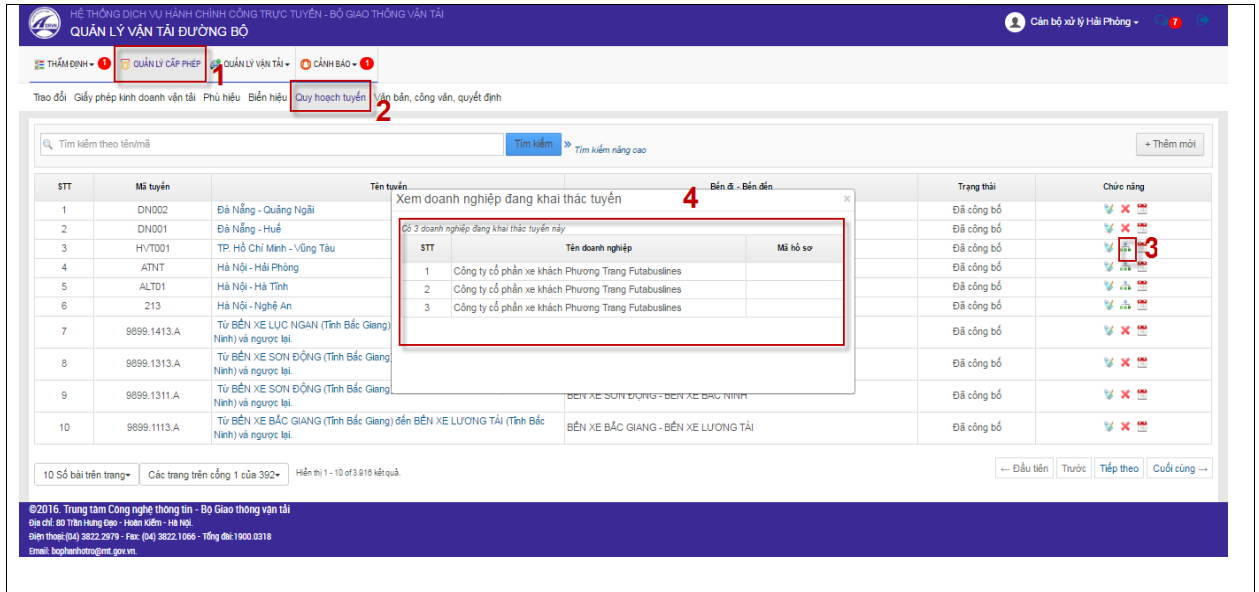
- Màn hình cập nhật thông tin:

- **Ghi lại:** lưu lại những thông tin vừa cập nhật.
- **Quay lại danh sách:** quay lại màn hình danh sách quy hoạch tuyến.

2.3.1.5.3. Xem doanh nghiệp đang khai thác tuyến

- Cán bộ thực hiện xem thông tin những tuyến mà doanh nghiệp đang khai thác.

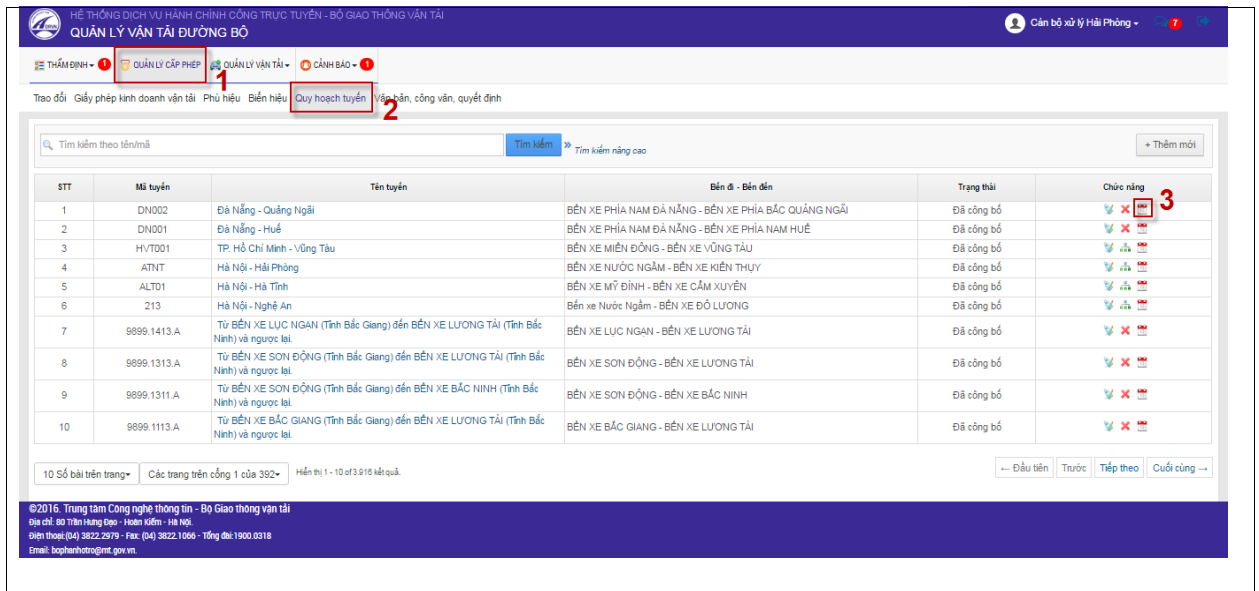
Cán bộ click chuột vào tab thông tin “**Quản lý cấp phép**” → “**Quy hoạch tuyến**” → Click chuột vào nút “**Xem doanh nghiệp đang khai thác tuyến này**”.



2.3.1.5.4. Xem biểu đồ xe chạy

- Cán bộ thực hiện xóa tuyến khai thác.

Cán bộ click chuột vào tab thông tin “**Quản lý cấp phép**” → “**Quy hoạch tuyến**” → Click chuột vào biểu tượng “**Xem biểu đồ xe chạy**” →



Màn hình thông tin biểu đồ xe chạy:

HỆ THỐNG DỊCH VỤ HÀNH CHÍNH CÔNG TRỰC TUYẾN - BỘ GIAO THÔNG VẬN TẢI
QUẢN LÝ VẬN TẢI ĐƯỜNG BỘ

THĂM NHÌN QUẢN LÝ CẤP PHEP QUẢN LÝ VẬN TẢI CẢNH BẢO

Trào đổi: Giấy phép kinh doanh vận tải Phù hiệu Biển hiệu Quy hoạch tuyến Văn bản, công văn, quyết định

BIỂU ĐỒ XE CHẠY
 DO SỞ GIAO THÔNG VẬN TẢI TP ĐÀ NẴNG XÂY DỰNG VÀ NIÊM YẾT

Tên tuyến xe	Đà Nẵng - Huế
Bến xe nơi đi	BẾN XE PHÍA NAM ĐÀ NẴNG
Bến xe nơi đến	BẾN XE PHÍA NAM HUẾ
Mã số tuyến	DN001
Hành trình tuyến	Đà Nẵng - hầm Hải Vân - Ngã ba Huế - Thành phố Huế
Cự ly tuyến	120
Tổng số chuyến xe/ngày	100 (0 đang hoạt động , 0 đang quy hoạch)

+ Thêm lịch chạy

STT	Ngày 1		Ngày 2		Ngày 3		Ngày 4		Ngày 5		Ngày 6		Ngày 7		Ngày 8		Ngày 9		Ngày 10		Ngày 11		Ngày 12		Ngày 13		Ngày 14		Ngày 15		Ngày 16	
	Bến đi	Bến đến	Bến đi	Bến đến	Bến đi	Bến đến	Bến đi	Bến đến	Bến đi	Bến đến	Bến đi	Bến đến	Bến đi	Bến đến	Bến đi	Bến đến	Bến đi	Bến đến	Bến đi	Bến đến	Bến đi	Bến đến	Bến đi	Bến đến	Bến đi	Bến đến	Bến đi	Bến đến	Bến đi	Bến đến		
1	05:30	07:45	05:30	07:45	05:30	07:45	05:30	07:45	05:30	07:45	05:30	07:45	05:30	07:45	05:30	07:45	05:30	07:45	05:30	07:45	05:30	07:45	05:30	07:45	05:30	07:45	05:30	07:45	05:30	07:45	05:30	07:45
2	07:30	09:00	07:30	09:00	07:30	09:00	07:30	09:00	07:30	09:00	07:30	09:00	07:30	09:00	07:30	09:00	07:30	09:00	07:30	09:00	07:30	09:00	07:30	09:00	07:30	09:00	07:30	09:00	07:30	09:00	07:30	09:00
3	08:00	10:00	08:00	10:00	08:00	10:00	08:00	10:00	08:00	10:00	08:00	10:00	08:00	10:00	08:00	10:00	08:00	10:00	08:00	10:00	08:00	10:00	08:00	10:00	08:00	10:00	08:00	10:00	08:00	10:00	08:00	10:00

Có doanh nghiệp đăng ký thực
 Có doanh nghiệp đăng ký và số đăng kiểm tra số
 Chưa có doanh nghiệp đăng ký thực

[Quay lại danh sách](#)

©2016. Trung tâm Công nghệ thông tin - Bộ Giao thông vận tải
 Địa chỉ: 80 Trần Hưng Đạo - Hoàn Kiếm - Hà Nội

- **Thêm lịch chạy:** sẽ thực hiện được chức năng thêm lịch chạy cho tuyến. Cán bộ click chuột vào nút “**Thêm lịch chạy**” → nhập thông tin cho lịch chạy → Click nút “**Ghi lại**”.

Thêm mới lịch chạy

Giờ xuất bến tại bến đi (*) Giờ xuất bến tại bến đến (*)

Chọn các ngày trong tháng (*)

	Các ngày trong tháng
<input type="checkbox"/>	1
<input type="checkbox"/>	2
<input type="checkbox"/>	3
<input type="checkbox"/>	4
<input type="checkbox"/>	-

Trạng thái

» Có doanh nghiệp nộp đơn offline

2.3.1.5.5. Xóa tuyến

- Cán bộ thực hiện xóa tuyến khai thác.

Cán bộ click chuột vào tab thông tin “**Quản lý cấp phép**” → “**Quy hoạch tuyến**” → Click chuột vào biểu tượng “**Xóa**” → Click chuột vào nút “**OK**”.

The screenshot shows the 'QUẢN LÝ CẤP PHÉP' (License Management) section of the system. The 'Quy hoạch tuyến' (Route Planning) tab is selected. A table displays a list of routes. The first row is highlighted, and a red box indicates the 'Xóa' (Delete) icon in the 'Chức năng' (Function) column. A dialog box with 'OK' and 'Cancel' buttons is shown, indicating the deletion process.

STT	Mã tuyến	Tên tuyến	Bên đi - Bên đến	Trạng thái	Chức năng
1	DN002	Đà Nẵng - Quảng Ngãi	BẾN XE PHÍA NAM ĐÀ NẴNG - BẾN XE PHÍA BẮC QUẢNG NGÃI	Đã công bố	Xóa
2	DN001	Đà Nẵng - Huế	BẾN XE PHÍA NAM ĐÀ NẴNG - BẾN XE PHÍA NAM HUẾ	Đã công bố	Xóa
3	HVT001	TP. Hồ Chí Minh - Vũng Tàu	BẾN XE MIỀN ĐÔNG - BẾN XE VŨNG TÀU	Đã công bố	Xóa
4	ATNT	Hà Nội - Hải Phòng	BẾN XE NƯỚC NGẦM - BẾN XE KIẾN THỤY	Đã công bố	Xóa
5	ALTD1	Hà Nội - Hà Tĩnh	BẾN XE MỸ ĐÌNH - BẾN XE CẨM XUYÊN	Đã công bố	Xóa
6	213	Hà Nội - Nghệ An	Bến xe Nước Ngầm - BẾN XE ĐỒ LƯƠNG	Đã công bố	Xóa
7	9899.1413.A	Từ BẾN XE LUC NGAN (Tỉnh Bắc Giang) đến BẾN XE LUONG TÁI (Tỉnh Bắc Ninh) và ngược lại	BẾN XE LUC NGAN - BẾN XE LUONG TÁI	Đã công bố	Xóa
8	9899.1313.A	Từ BẾN XE SON ĐÔNG (Tỉnh Bắc Giang) đến BẾN XE LUONG TÁI (Tỉnh Bắc Ninh) và ngược lại	BẾN XE SON ĐÔNG - BẾN XE LUONG TÁI	Đã công bố	Xóa
9	9899.1311.A	Từ BẾN XE SON ĐÔNG (Tỉnh Bắc Giang) đến BẾN XE BẮC NINH (Tỉnh Bắc Ninh) và ngược lại	BẾN XE SON ĐÔNG - BẾN XE BẮC NINH	Đã công bố	Xóa
10	9899.1113.A	Từ BẾN XE BẮC GIANG (Tỉnh Bắc Giang) đến BẾN XE LUONG TÁI (Tỉnh Bắc Ninh) và ngược lại	BẾN XE BẮC GIANG - BẾN XE LUONG TÁI	Đã công bố	Xóa

2.3.1.6. Văn bản, công văn, quyết định











- Cán bộ có thể xem toàn bộ danh sách văn bản, công văn, quyết định trên hệ thống.

The screenshot shows a list of documents in the system. The table displays the following information:

STT	Số văn bản	Giấy biên nhận	Doanh nghiệp HTX	Trích yếu	Loại văn bản	Ngày tạo	Người tạo	Người ký	Thao tác
1	0111160000001	0111160000001	VĂN TẢI XE BUS		Quyết định từ chối	27/10/2016	Cán bộ xử lý hồ sơ		Xóa
2	0111160000001	0111160000001	VĂN TẢI XE BUS		Biên bản thẩm định hồ sơ	27/10/2016	Cán bộ xử lý hồ sơ		Xóa
3	0111160000001	0111160000001	VĂN TẢI XE BUS		Quyết định từ chối	27/10/2016	Cán bộ xử lý hồ sơ		Xóa
4	0111160000001	0111160000001	VĂN TẢI XE BUS		Biên bản thẩm định hồ sơ	27/10/2016	Cán bộ xử lý hồ sơ		Xóa
5	0111160000001	0111160000001	VĂN TẢI XE BUS		Quyết định từ chối	27/10/2016	Cán bộ xử lý hồ sơ		Xóa
6	0109160001601	0109160001601	VĂN TẢI XE BUS		Biên bản thẩm định hồ sơ	27/10/2016	cán bộ kỹ duyệt		Xóa
7	0109160001601	0109160001601	VĂN TẢI XE BUS		Quyết định chấp thuận	27/10/2016	cán bộ kỹ duyệt	cán bộ kỹ duyệt	Xóa
8	3107160000501	3107160000501	Chi nhánh Công ty Cổ Phần Container Việt Nam - Xi Nghiệp Cảng Viconship		Quyết định chấp thuận	27/10/2016	Cán bộ kỹ duyệt Hải Phòng	Cán bộ kỹ duyệt Hải Phòng	Xóa
9	3102160000801	3102160000801	Chi nhánh Công ty Cổ Phần Container Việt Nam - Xi Nghiệp Cảng Viconship		Quyết định chấp thuận	27/10/2016	Cán bộ kỹ duyệt Hải Phòng	Cán bộ kỹ duyệt Hải Phòng	Xóa
10	3102160000701	3102160000701	Chi nhánh Công ty Cổ Phần Container Việt Nam - Xi Nghiệp Cảng Viconship		Quyết định chấp thuận	27/10/2016	Cán bộ kỹ duyệt Hải Phòng	Cán bộ kỹ duyệt Hải Phòng	Xóa

- **Tìm kiếm:** cán bộ có thể tìm kiếm văn bản theo ‘Số văn bản’ hoặc là ‘giấy biên nhận’
- **Download:** cán bộ download văn bản, công văn, quyết định.

Cán bộ click chuột vào icon  để thực hiện download.

STT	Số văn bản	Giấy biên nhận	Doanh nghiệp HTX	Trích yếu	Loại văn bản	Ngày tạo	Người tạo	Người ký	Thao tác
1	0111160000001	0111160000001	VẬN TẢI XE BUS		Quyết định từ chối	27/10/2016	Cán bộ xử lý hồ sơ		
2	0111160000001	0111160000001	VẬN TẢI XE BUS		Biên bản thẩm định hồ sơ	27/10/2016	Cán bộ xử lý hồ sơ		
3	0111160000001	0111160000001	VẬN TẢI XE BUS		Quyết định từ chối	27/10/2016	Cán bộ xử lý hồ sơ		
4	0111160000001	0111160000001	VẬN TẢI XE BUS		Biên bản thẩm định hồ sơ	27/10/2016	Cán bộ xử lý hồ sơ		
5	0111160000001	0111160000001	VẬN TẢI XE BUS		Quyết định từ chối	27/10/2016	Cán bộ xử lý hồ sơ		
6	0109160001601	0109160001601	VẬN TẢI XE BUS		Biên bản thẩm định hồ sơ	27/10/2016	cán bộ ký duyệt		
7	0109160001601	0109160001601	VẬN TẢI XE BUS		Quyết định chấp thuận	27/10/2016	cán bộ ký duyệt	cán bộ ký duyệt	
8	3107160000501	3107160000501	Chi Nhánh Công Ty Cổ Phần Container Việt Nam - Xi Nghiệp Cảng Viconship		Quyết định chấp thuận	27/10/2016	Cán bộ ký duyệt Hải Phòng	Cán bộ ký duyệt Hải Phòng	
9	3102160000801	3102160000801	Chi Nhánh Công Ty Cổ Phần Container Việt Nam - Xi Nghiệp Cảng Viconship		Quyết định chấp thuận	27/10/2016	Cán bộ ký duyệt Hải Phòng	Cán bộ ký duyệt Hải Phòng	
10	3102160000701	3102160000701	Chi Nhánh Công Ty Cổ Phần Container Việt Nam - Xi Nghiệp Cảng Viconship		Quyết định chấp thuận	27/10/2016	Cán bộ ký duyệt Hải Phòng	Cán bộ ký duyệt Hải Phòng	

2.3.2. Quản lý vận tải

- Cán bộ quản lý tất cả thông tin về bến xe, doanh nghiệp vận tải, phương tiện, hợp đồng thuê, mượn phương tiện, quản lý vi phạm. Cán bộ sẽ được phân quyền hạn và thực hiện các chức năng với vai trò quyền hạn mình.

2.3.2.1. Quản lý bến xe

- Cán bộ quản lý thông tin về bến xe, cơ quan quản lý, trạng thái. Cán bộ có thể tạo mới bến xe.

2.3.2.1.1. Thêm mới bến xe

- Cán bộ thực hiện thêm bến xe.

Cán bộ click chuột vào tab thông tin “**Quản lý vận tải**” → “**Bến xe**” → Click chuột vào nút “**Thêm mới**” → nhập thông tin ở màn hình thêm mới → Click chuột vào nút “**Ghi lại**”.

STT	Mã bến xe	Tên bến xe	Cơ quan quản lý	Trạng thái	Chức năng
1	I0006	BẾN XE Nước Ngâm	Sở Giao thông vận tải TP Hải Phòng	Hoạt động	
2	T004	BẾN XE Long Biên	Sở Giao thông vận tải TP Hải Phòng	Hoạt động	
3	T002	Test Bến xe Gia Lâm	Sở Giao thông vận tải TP Hải Phòng	Hoạt động	
4	0550	BẾN XE RẠCH SỎI	Sở Giao thông vận tải TP Hải Phòng	Hoạt động	
5	0549	BẾN XE HƯU THÁNH	Sở Giao thông vận tải TP Hải Phòng	Hoạt động	
6	0548	BẾN XE ĐỨC HUỆ	Sở Giao thông vận tải TP Hải Phòng	Hoạt động	
7	0547	BẾN XE KHÁNH HƯNG	Sở Giao thông vận tải TP Hải Phòng	Hoạt động	
8	0546	BẾN XE HẦU THANH	Sở Giao thông vận tải TP Hải Phòng	Hoạt động	
9	0545	BẾN XE QUANG	Sở Giao thông vận tải TP Hải Phòng	Hoạt động	
10	0544	BẾN XE PHÚ CHÁNH	Sở Giao thông vận tải TP Hải Phòng	Hoạt động	

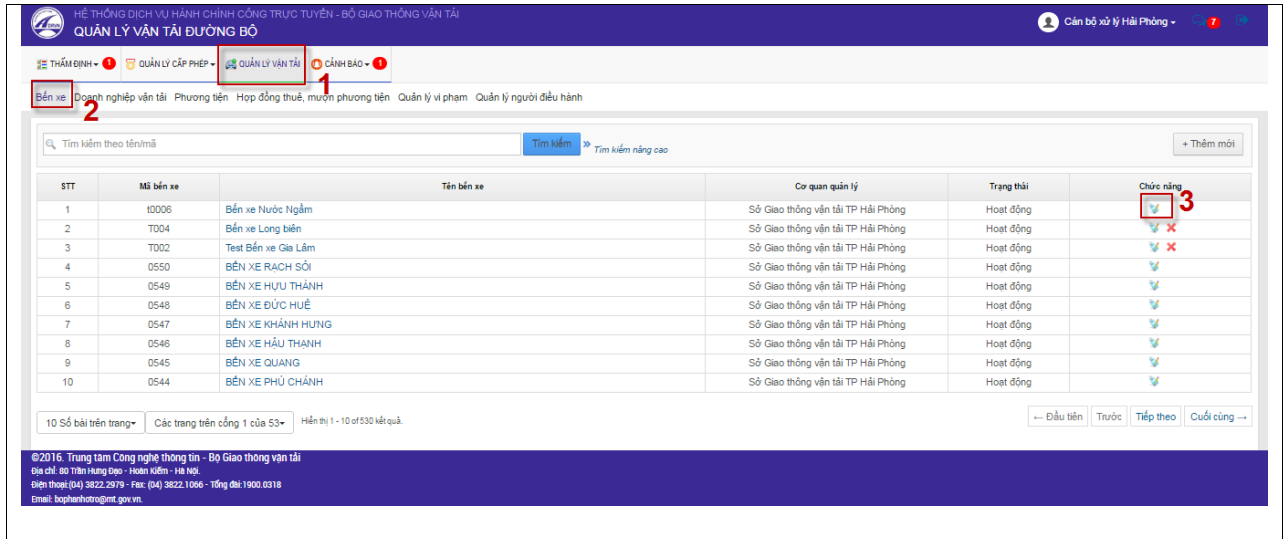
Màn hình thêm mới bến xe

- **Ghi lại:** Ghi lại những thông tin vừa nhập vào thêm mới bến xe.
- **Quay lại danh sách:** quay lại màn hình Danh sách bến xe.

2.3.2.1.2. *Chỉnh sửa bến xe*

- Cán bộ thực hiện chỉnh sửa thông tin bến xe.

Cán bộ click chuột vào tab thông tin “**Quản lý vận tải**” → “**BẾN XE**” → Click chuột vào nút “**SỬA**” → nhập thông tin ở màn hình cập nhật → Click chuột vào nút “**Ghi lại**”.



Màn hình cập nhật thông tin bến xe

Sửa thông tin bến xe

Tên bến xe *
Bến xe Nước Ngâm

Cơ quan quản lý *
Sở Giao thông vận tải TP Hải Phòng

Mã bến xe *
10006

Trạng thái
Hoạt động

Tỉnh/thành phố *
Thành phố Hà Nội

Quận/huyện *
Quận Hoàng Mai

Phường/xã *
Phường Hoàng Liệt

Địa chỉ chi tiết

Mô tả

Ghi chú: Những trường có dấu * là bắt buộc

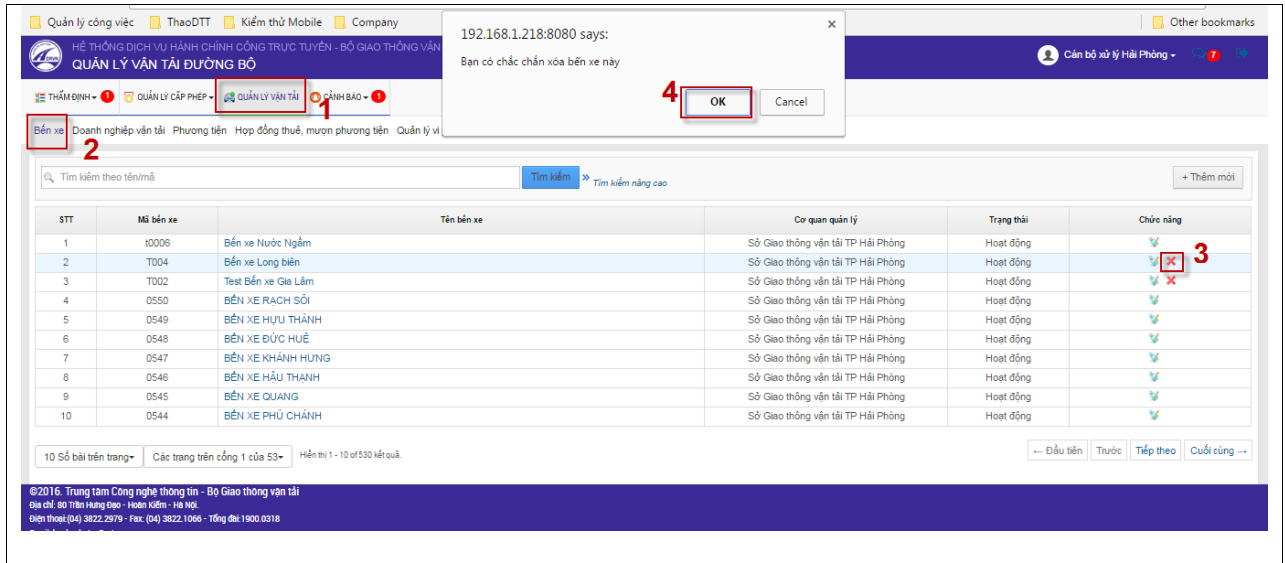
[Ghi lại](#) [Quay lại danh sách](#)

- **Ghi lại:** Ghi lại những thông tin vừa nhập cập nhật.
- **Quay lại danh sách:** quay lại màn hình Danh sách bến xe.

2.3.2.1.3. Xóa bến xe

- Cán bộ thực hiện xóa thông tin bến xe.

Cán bộ click chuột vào tab thông tin “**Quản lý vận tải**” → “**Bến xe**” → Click chuột vào nút “**Xóa**” → màn hình xác nhận xóa bến xe → Click chuột vào nút “**OK**”.



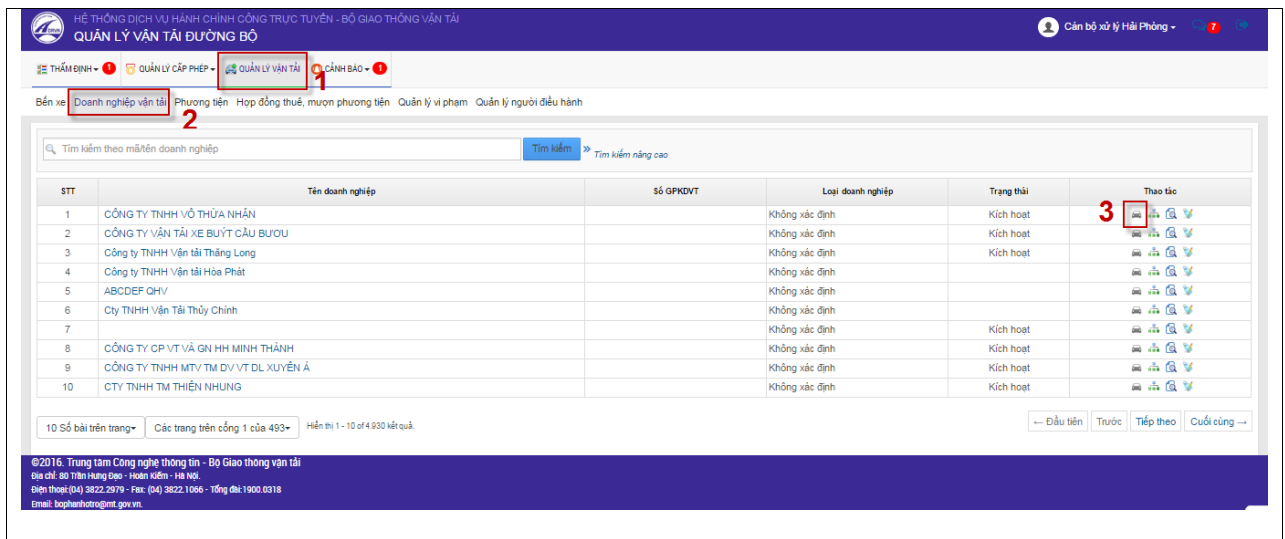
2.3.2.2. Quản lý doanh nghiệp vận tải

- Cán bộ quản lý thông tin doanh nghiệp vận tải như: xe đang sử dụng, tuyến khai thác, xem thông tin doanh nghiệp và chỉnh sửa thông tin.

2.3.2.2.1. Xem thông tin xe đang sử dụng

- Cán bộ thực hiện xem thông tin những xe đang hoạt động.

Cán bộ click chuột vào tab thông tin “Quản lý vận tải” → “Doanh nghiệp vận tải” → Click chuột vào biểu tượng “Xem xe đang sử dụng”.



Danh sách xe đang hoạt động.

Thông tin phương tiện				
STT	Biển số	Hiệu xe	Loại hình xe	
1	30A1603	ACRO	Ô tô khách	
2	30A1602	ACRO	Chuyên dùng	
3	30A1601	ACRO	Chuyên dùng	

2.3.2.2.2. Xem tuyến đang khai thác

- Cán bộ thực hiện xem thông tin tuyến khai thác.

Cán bộ click chuột vào tab thông tin “**Quản lý vận tải**” → “**Doanh nghiệp vận tải**” → Click chuột vào biểu tượng “**Xem tuyến đang khai thác**”.

STT	Tên doanh nghiệp	Số GP/KVT	Loại doanh nghiệp	Trạng thái	Thao tác
1	CÔNG TY TNHH VỎ THỬA NHÂN		Không xác định	Kích hoạt	
2	CÔNG TY VẬN TẢI XE BUÝT CẦU BƯƠU		Không xác định	Kích hoạt	
3	Công ty TNHH Vận tải Thăng Long		Không xác định	Kích hoạt	
4	Công ty TNHH vận tải Hòa Phát		Không xác định		
5	ABCDEF QH/V		Không xác định		
6	Cty TNHH Vận Tải Thủy Chính		Không xác định		
7			Không xác định	Kích hoạt	
8	CÔNG TY CP.VT VÀ GN.HH MINH THÀNH		Không xác định	Kích hoạt	
9	CÔNG TY TNHH MTV TM DV.VT DL XUYẾN Á		Không xác định	Kích hoạt	
10	CTY TNHH TM THIÊN NHUNG		Không xác định	Kích hoạt	

- Hiện thị danh sách tuyến mà doanh nghiệp đó đang khai thác. Cán bộ xem thông tin tuyến, giấy phép KT.

Thông tin tuyến vận tải hành khách cố định được chấp thuận khai thác					
STT	Tên tuyến	Nơi đi	Nơi đến	Cự ly tuyến	Giấy phép KT
1	TP. Hồ Chí Minh - Vũng Tàu	Thành phố Hồ Chí Minh	Tỉnh Bà Rịa - Vũng Tàu	150	
2	TP. Hồ Chí Minh - Vũng Tàu	Thành phố Hồ Chí Minh	Tỉnh Bà Rịa - Vũng Tàu	150	
3	TP. Hồ Chí Minh - Vũng Tàu	Thành phố Hồ Chí Minh	Tỉnh Bà Rịa - Vũng Tàu	150	

2.3.2.2.3. Xem thông tin chi tiết doanh nghiệp

- Cán bộ thực hiện xem thông tin tuyến khai thác.

Cán bộ click chuột vào tab thông tin “**Quản lý vận tải**” → “**Doanh nghiệp vận tải**” → Click chuột vào biểu tượng “**Xem thông tin doanh nghiệp**”.

The screenshot shows the 'QUẢN LÝ VẬN TẢI ĐƯỜNG BỘ' section. The 'Doanh nghiệp vận tải' tab is selected. A search bar is present with the text 'Tìm kiếm theo mã/ten doanh nghiệp'. Below the search bar is a table with columns: STT, Tên doanh nghiệp, Số GP/KDVT, Loại doanh nghiệp, Trạng thái, and Thao tác. The first row is highlighted, and the 'Thao tác' column contains icons for viewing details, including a magnifying glass icon circled in red with the number '3'. Other numbers '1' and '2' are also present on the interface.

STT	Tên doanh nghiệp	Số GP/KDVT	Loại doanh nghiệp	Trạng thái	Thao tác
1	CÔNG TY TNHH VÔ THỪA NHÂN		Không xác định	Kích hoạt	
2	CÔNG TY VẬN TẢI XE BUÝT CẦU BƯƠU		Không xác định	Kích hoạt	
3	Công ty TNHH Vận tải Thăng Long		Không xác định	Kích hoạt	
4	Công ty TNHH Vận tải Hòa Phát		Không xác định		
5	ABCDEF OHV		Không xác định		
6	Cty TNHH Vận Tải Thủy Chính		Không xác định		
7			Không xác định	Kích hoạt	
8	CÔNG TY CP VT VÀ GN HH MINH THÁNH		Không xác định	Kích hoạt	
9	CÔNG TY TNHH MTV/TM DV/VT DL XUYẾN Á		Không xác định	Kích hoạt	
10	CTY TNHH TM THIÊN NHUNG		Không xác định	Kích hoạt	

Hiện thị màn hình chi tiết thông tin doanh nghiệp.

The screenshot shows the detailed information for a business. The 'QUẢN LÝ VẬN TẢI' tab is selected, and the 'Doanh nghiệp vận tải' sub-tab is active. The main content area displays the following information:

Thông tin doanh nghiệp
 Tên đơn vị: XÍ NGHIỆP XE BUS HÀ NỘI
 Địa chỉ: Yên viên - gia lâm - Hà Nội, Thị trấn Yên Viên, Huyện Gia Lâm, Thành phố Hà Nội
 Số giấy phép kinh doanh: 135791
 Cơ quan cấp: Công An Hà Nội
 Tên viết tắt: bus
 Mã số thuế: 20481
 Ngày cấp giấy phép kinh doanh: 22/09/2016
 Loại hình doanh nghiệp: Công ty Cổ phần, TNHH, TNHH MTV

Thông tin giấy phép kinh doanh vận tải bằng xe ô tô
 Số GP/KDVT: 1600907/GPKDVT
 Ngày cấp: 25/09/2016
 Tình trạng giấy phép: Còn hiệu lực
 Cấp lần thứ: 1
 Ngày hết hạn: 25/09/2017

STT	Loại hình kinh doanh		
1	Kinh doanh vận tải hành khách bằng xe buýt		
2	Kinh doanh vận tải hành khách bằng xe taxi		

[Download giấy phép](#)

Thông tin phương tiện

STT	Biển số	Hiệu xe	Loại hình xe
1	30A1603	ACRO	Ô tô khách
2	30A1602	ACRO	Chuyên dùng
3	30A1601	ACRO	Chuyên dùng

Doanh nghiệp chưa có thông tin tuyến khai thác

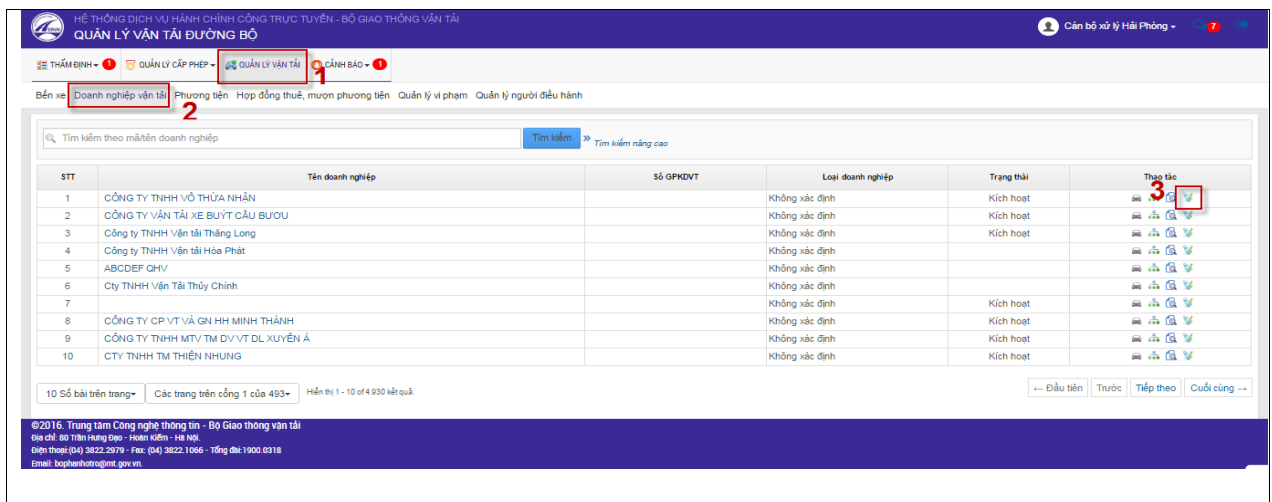
[Quay lại](#)

- Cán bộ xem đầy đủ thông tin doanh nghiệp đó và có thể **Cập nhật thông tin doanh nghiệp**, xem thông tin phương tiện, giấy phép đăng ký kinh doanh vận tải ô tô.

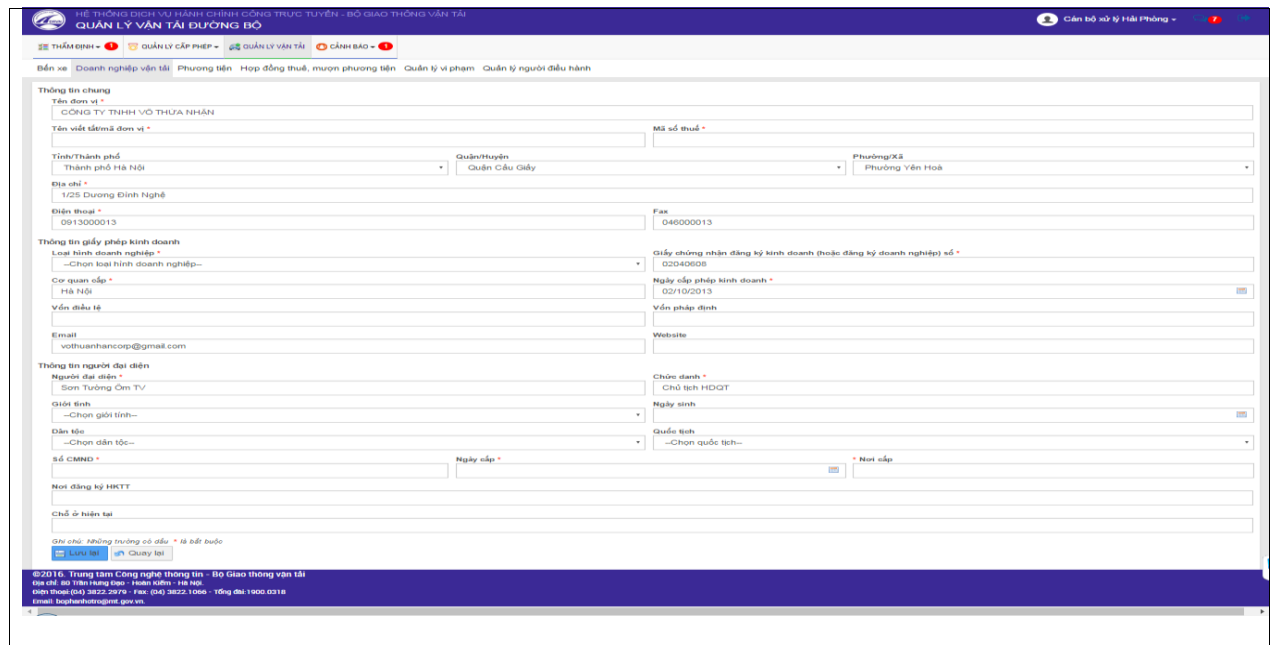
2.3.2.2.4. Sửa thông tin doanh nghiệp

- Cán bộ thực hiện chỉnh sửa thông tin doanh nghiệp.

Cán bộ click chuột vào tab thông tin “**Quản lý vận tải**” → “**Doanh nghiệp vận tải**” → Click chuột vào biểu tượng “**Sửa**” → Nhập thông tin cần thay đổi tại màn hình cập nhật thông tin → click chuột vào nút “**Ghi lại**”.



- Hiện thị màn hình cập nhật thông tin



- **Ghi lại:** Ghi lại những thông tin vừa nhập cập nhật.
- **Quay lại danh sách:** quay lại màn hình Danh sách doanh nghiệp vận tải.

2.3.2.3. Quản lý phương tiện

- Cán bộ quản lý các phương tiện của doanh nghiệp như: những phương tiện đã bị thu hồi phù hiệu thì có màu đỏ. Những phương tiện mà không thuộc Sở mình thì cán bộ có thể xem thông tin.

2.3.2.3.1. Thêm mới phương tiện

- Cán bộ thực hiện thêm phương tiện.

Cán bộ click chuột vào tab thông tin “**Quản lý vận tải**” → “**Phương tiện**” → Click chuột vào nút “**Thêm mới**” → nhập thông tin ở màn hình thêm mới → Click chuột vào nút “**Ghi lại**”.

HE THỐNG DỊCH VỤ HÀNH CHÍNH CÔNG TRỰC TUYẾN - BỘ GIAO THÔNG VẬN TẢI
QUẢN LÝ VẬN TẢI ĐƯỜNG BỘ

THẨM ĐỊNH - QUẢN LÝ CẤP PHEP - **QUẢN LÝ VẬN TẢI** - CẢNH BẢO

Bến xe Doanh nghiệp vận tải **Phương tiện** Hợp đồng thuê, mượn phương tiện Quản lý vi phạm Quản lý người điều hành

Nhập biển số xe

Biển kiểm soát	Cơ quan quản lý	Tên đăng ký	Hiệu xe	Loại hình xe	Vi phạm	Thuê	Thao tác
16A - 12345	Sở Giao thông vận tải TP Hải Phòng	Nguyễn văn mạnh	AJAX	Ô tô con	Chi tiết	Chi tiết	<input type="button" value="🔍"/> <input type="button" value="🗑️"/>
30A0978	Sở Giao thông vận tải TP Hà Nội	AN.DO	ACRO	Ô tô khách	Chi tiết	Chi tiết	<input type="button" value="🔍"/>
30A0378	Sở Giao thông vận tải TP Hà Nội	AN.DO	ALFA ROMEO	Ô tô khách	Chi tiết	Chi tiết	<input type="button" value="🔍"/>
30A2488	Sở Giao thông vận tải TP Hà Nội	AN.DO	ACRO	Ô tô khách	Chi tiết	Chi tiết	<input type="button" value="🔍"/>
30A9676	Sở Giao thông vận tải TP Hà Nội	AN.DO	ACURA	Ô tô khách	Chi tiết	Chi tiết	<input type="button" value="🔍"/>
30A89767	Sở Giao thông vận tải TP Hà Nội	AN.DO	HUYUNDAI	Ô tô khách	Chi tiết	Chi tiết	<input type="button" value="🔍"/>
30A010383	Sở Giao thông vận tải TP Hà Nội	AN.DO	ACRO	Ô tô khách	Chi tiết	Chi tiết	<input type="button" value="🔍"/>
15B0001	Sở Giao thông vận tải TP Hải Phòng	NGUYỄN VĂN AN	ACRO	Ô tô khách	Chi tiết	Chi tiết	<input type="button" value="🔍"/> <input type="button" value="🗑️"/>
29C001	Sở Giao thông vận tải TP Hà Nội	Doanh Nghiệp A	ADK80	Ô tô tải	Chi tiết	Chi tiết	<input type="button" value="🔍"/>
29C002	Sở Giao thông vận tải TP Hà Nội	Doanh Nghiệp A	ACURA	Đầu kéo	Chi tiết	Chi tiết	<input type="button" value="🔍"/>

10 Số bài trên trang - Các trang trên tổng 1 của 10.265 - Hiện thị 1 - 10 of 102.842 kết quả

©2016. Trung tâm Công nghệ thông tin - Bộ Giao thông vận tải
Địa chỉ: 80 Trần Hưng Đạo - Hoàn Kiếm - Hà Nội.
Điện thoại (04) 3822.2979 - Fax: (04) 3822.1066 - Tổng đài 1900.0318

Hiện thị màn hình thêm mới phương tiện

Thông tin phương tiện

Biển kiểm soát * [] Số khung * [] Số máy * []

Năm hết niên hạn sử dụng * [] Ngày cài tạo [] Năm sản xuất * []

Nước sản xuất * VIET NAM Nhãn hiệu xe * --Chọn nhãn hiệu xe-- Loại hình xe * --Chọn loại hình phương tiện--

Số ghế (Trong tải) * [] Mẫu sơn --Chọn mẫu sơn-- Trang thái xe * Đang hoạt động

Số giường [] Xe giường nằm Ảnh phương tiện Chưa chọn tập tin

Thông tin người sở hữu

Tên đăng ký * [] Doanh nghiệp * []

Thông tin khác

Tuyến khai thác

Tên trang web GSHT [] Tên đăng nhập GSHT [] Mật khẩu đăng nhập GSHT []

Đã xác thực thông tin đăng kiểm Đã xác thực thông tin GSHT

Ghi chú []

©2016. Trung tâm Công nghệ thông tin - Bộ Giao thông vận tải
Địa chỉ: 80 Trần Hưng Đạo - Hoàn Kiếm - Hà Nội.
Điện thoại (04) 3822.2979 - Fax: (04) 3822.1066 - Tổng đài: 1900.0318
Email: hophanh@ttg.gov.vn

- **Ghi lại:** Ghi lại những thông tin vừa nhập vào thêm mới phương tiện.
- **Quay lại danh sách:** quay lại màn hình Danh sách phương tiện.

2.3.2.3.2. Xem thông tin phương tiện

- Cán bộ thực hiện thêm phương tiện.

Cán bộ click chuột vào tab thông tin “**Quản lý vận tải**” → “**Phương tiện**” → Click chuột vào nút “**Xem**”.

QUẢN LÝ VẬN TẢI ĐƯỜNG BỘ

Đến xe: Doanh nghiệp vận tải **Phương tiện** Hợp đồng thuê, mượn phương tiện Quản lý vi phạm Quản lý người điều hành

Biển kiểm soát	Cơ quan quản lý	Tên đăng ký	Hiệu xe	Loại hình xe	Vị phạm	Thuê	Thao tác
16A - 12345	Sở Giao thông vận tải TP Hải Phòng	Nguyễn văn mạnh	AJAX	Ô tô con	Chi tiết	Chi tiết	<input type="button" value="Xem"/> <input type="button" value="X"/>
30A0978	Sở Giao thông vận tải TP Hà Nội	AN DO	ACRO	Ô tô khách	Chi tiết	Chi tiết	<input type="button" value="Xem"/>
30A0378	Sở Giao thông vận tải TP Hà Nội	AN DO	ALFA ROMEO	Ô tô khách	Chi tiết	Chi tiết	<input type="button" value="Xem"/>
30A2468	Sở Giao thông vận tải TP Hà Nội	AN DO	ACRO	Ô tô khách	Chi tiết	Chi tiết	<input type="button" value="Xem"/>
30A89678	Sở Giao thông vận tải TP Hà Nội	AN DO	ACURA	Ô tô khách	Chi tiết	Chi tiết	<input type="button" value="Xem"/>
30A89677	Sở Giao thông vận tải TP Hà Nội	HUYNDAI	HUYNDAI	Ô tô khách	Chi tiết	Chi tiết	<input type="button" value="Xem"/>
30A010383	Sở Giao thông vận tải TP Hà Nội	AN DO	ACRO	Ô tô khách	Chi tiết	Chi tiết	<input type="button" value="Xem"/>
15B0001	Sở Giao thông vận tải TP Hải Phòng	NGUYỄN VĂN AN	ACRO	Ô tô khách	Chi tiết	Chi tiết	<input type="button" value="Xem"/> <input type="button" value="X"/>
29C0001	Sở Giao thông vận tải TP Hà Nội	Doanh Nghiệp A	ADK90	Ô tô tải	Chi tiết	Chi tiết	<input type="button" value="Xem"/>
29C0002	Sở Giao thông vận tải TP Hà Nội	Doanh Nghiệp A	ACURA	Đầu kéo	Chi tiết	Chi tiết	<input type="button" value="Xem"/>

10 Số bài trên trang • Các trang trên tổng 1 của 10.265 • Hiện thị 1 - 10 of 102.042 kết quả

©2016. Trung tâm Công nghệ thông tin - Bộ Giao thông vận tải
Địa chỉ: 80 Trần Hưng Đạo - Hoàn Kiếm - Hà Nội.
Điện thoại (04) 3822.2979 - Fax: (04) 3822.1066 - Tổng đài: 1900.0318

Hiện thị màn hình thông tin phương tiện

Thông tin xe 16A - 12345

Biển kiểm soát: 16A - 12345 Số khung: SM12345 Năm sản xuất: 2014 Nhân hiệu: AJAX Loại hình: Ô tô con <input type="checkbox"/> Xe giường nằm Năm hết niên hạn sử dụng: 2030	Tên đăng ký: Nguyễn văn mạnh Số máy: SM12345 Năm cài tạo: Số ghế (Trọng tải): 5 Số giường 0 Doanh nghiệp Chi Nhánh Công Ty Cổ Phần Container Việt Nam - Xí Nghiệp Cảng Viconsip Tên trang web GSHT Mật khẩu đăng nhập GSHT
--	--

Tuyến khai thác:
Tên đăng nhập GSHT:

Thông tin hợp đồng thuê phương tiện

STT	Biển kiểm soát	Tên doanh nghiệp cho thuê	Loại hình cho thuê	Ngày ký	Thời hạn thuê	Hợp đồng cuối	Hợp đồng
Không có hợp đồng thuê							

Thông tin tuyến khai thác

STT	Mã tuyến	Tên tuyến	Nơi đi	Nơi đến	Cự ly (km)	Trạng thái	Chấp nhận khai thác
Không có tuyến khai thác							

Thông tin phù hiệu

STT	Số phù hiệu	Ngày cấp	Ngày hết hạn	Loại phù hiệu	Thu hồi phù	Thông tin phù hiệu

2.3.2.3.3. Sửa thông tin phương tiện

- Cán bộ thực hiện thêm bến xe.

Cán bộ click chuột vào tab thông tin “**Quản lý vận tải**” → “**Phương tiện**” → Click chuột vào nút “**Sửa**” → nhập thông tin ở màn hình cập nhật → Click chuột vào nút “**Lưu**”.

1

2

3

Biển kiểm soát	Cơ quan quản lý	Tên đăng ký	Hệ số xe	Loại hình xe	Vị phạm	Thuế	Thao tác
16A - 12345	Sở Giao thông vận tải TP Hải Phòng	Nguyễn văn mạnh	AJAX	Ô tô con	Chi tiết	Chi tiết	Sửa
30A0978	Sở Giao thông vận tải TP Hà Nội	AN DO	ACRO	Ô tô khách	Chi tiết	Chi tiết	Chi tiết
30A0378	Sở Giao thông vận tải TP Hà Nội	AN DO	ALFA ROMEO	Ô tô khách	Chi tiết	Chi tiết	Chi tiết
30A2468	Sở Giao thông vận tải TP Hà Nội	AN DO	ACRO	Ô tô khách	Chi tiết	Chi tiết	Chi tiết
30A8676	Sở Giao thông vận tải TP Hà Nội	AN DO	ACURA	Ô tô khách	Chi tiết	Chi tiết	Chi tiết
30A89767	Sở Giao thông vận tải TP Hà Nội	AN DO	HUYNDAI	Ô tô khách	Chi tiết	Chi tiết	Chi tiết
30A010383	Sở Giao thông vận tải TP Hà Nội	AN DO	ACRO	Ô tô khách	Chi tiết	Chi tiết	Chi tiết
15B0001	Sở Giao thông vận tải TP Hải Phòng	NGUYỄN VĂN AN	ACRO	Ô tô khách	Chi tiết	Chi tiết	Sửa X
29C001	Sở Giao thông vận tải TP Hà Nội	Doanh Nghiệp A	ADK80	Ô tô tải	Chi tiết	Chi tiết	Chi tiết
29C002	Sở Giao thông vận tải TP Hà Nội	Doanh Nghiệp A	ACURA	Đầu kéo	Chi tiết	Chi tiết	Chi tiết

10 Số bài trên trang | Các trang trên tổng 1 của 10.265 | Hiện thị 1 - 10 of 102.942 kết quả

©2016. Trung tâm Công nghệ thông tin - Bộ Giao thông vận tải
 Địa chỉ: 80 Trần Hưng Đạo - Hoàn Kiếm - Hà Nội.
 Điện thoại (Hà) 3822.2979 - Fax: (Hà) 3822.1066 - Tổng đài: 1900.0318

- **Hiện thị màn hình cập nhật thông tin.**

Cập nhật phương tiện

Biển kiểm soát * 16A - 12345 Số khung * SM12345 Số máy * SM12345

Năm hết niên hạn sử dụng * 2030 Ngày cài tạo 2014

Nước sản xuất * VIET NAM Nhãn hiệu xe * AJAX Loại hình * Ô tô con

Số ghế (Trong tải) * 5 Màu sơn -Chọn màu sơn- Trang thái xe Đang hoạt động

Số giường 0 Xe giường nằm Ảnh phương tiện Chưa chọn tệp tin

Thông tin người sở hữu

Tên đăng ký * Nguyễn Văn Mạnh Doanh nghiệp * Chi nhánh Công ty Cổ Phần Container Việt Nam - Xi Nghiệp Cảng Viconship

Thông tin khác

Tuyến khai thác

Tên trang web GSHT Tên đăng nhập GSHT Mật khẩu đăng nhập GSHT

Đã xác thực thông tin đăng kiểm Đã xác thực thông tin GSHT

Ghi chú

Ghi chú: Những trường có dấu * là bắt buộc

©2016. Trung tâm Công nghệ thông tin - Bộ Giao thông vận tải
Địa chỉ: 80 Trần Hưng Đạo - Hoàn Kiếm - Hà Nội.
Điện thoại (04) 3822.2979 - Fax: (04) 3822.1066 - Tổng đài: 1900.0318
Email: tophat@ttct.gov.vn

- **Lưu:** Ghi lại những thông tin vừa cập nhật phương tiện.
- **Quay lại danh sách:** quay lại màn hình Danh sách phương tiện.

2.3.2.3.4. *Xóa phương tiện*

- Cán bộ thực hiện xóa phương tiện.

Cán bộ click chuột vào tab thông tin “**Quản lý vận tải**” → “**Phương tiện**”
→ Click chuột vào nút “**Xóa**” → Xác nhận xóa phương tiện → Click chuột vào nút “**OK**”.

192.168.1.218:8080 says: Bạn có chắc chắn xóa phương tiện này?

4

2

3

Biển kiểm soát	Cơ quan quản lý	Tên đăng ký	Hệ số xe	Loại hình xe	Vị phạm	Thủ	Thao tác
16A - 12345	Sở Giao thông vận tải TP Hà Nội	Nguyễn Văn Mạnh	AJAX	Ô tô con	Chi tiết	Chi tiết	<input type="button" value="Xóa"/>
30A0978	Sở Giao thông vận tải TP Hà Nội	AN DO	ACRO	Ô tô khách	Chi tiết	Chi tiết	<input type="button" value="Xóa"/>
30A0378	Sở Giao thông vận tải TP Hà Nội	AN DO	ALFA ROMEO	Ô tô khách	Chi tiết	Chi tiết	<input type="button" value="Xóa"/>
30A2468	Sở Giao thông vận tải TP Hà Nội	AN DO	ACRO	Ô tô khách	Chi tiết	Chi tiết	<input type="button" value="Xóa"/>
30A86676	Sở Giao thông vận tải TP Hà Nội	AN DO	ACURA	Ô tô khách	Chi tiết	Chi tiết	<input type="button" value="Xóa"/>
30A89767	Sở Giao thông vận tải TP Hà Nội	AN DO	HUYNDAI	Ô tô khách	Chi tiết	Chi tiết	<input type="button" value="Xóa"/>
30A010383	Sở Giao thông vận tải TP Hà Nội	AN DO	ACRO	Ô tô khách	Chi tiết	Chi tiết	<input type="button" value="Xóa"/>
15B0001	Sở Giao thông vận tải TP Hải Phòng	NGUYỄN VĂN AN	ACRO	Ô tô khách	Chi tiết	Chi tiết	<input type="button" value="Xóa"/>
29C0001	Sở Giao thông vận tải TP Hà Nội	Doanh Nghiệp A	ADK80	Ô tô tải	Chi tiết	Chi tiết	<input type="button" value="Xóa"/>
29C0002	Sở Giao thông vận tải TP Hà Nội	Doanh Nghiệp A	ACURA	Đầu kéo	Chi tiết	Chi tiết	<input type="button" value="Xóa"/>

10 Số bài trên trang - Các trang trên cùng 1 của 10.265 - Hiện thị 1 - 10 of 102.842 kết quả.

©2016. Trung tâm Công nghệ thông tin - Bộ Giao thông vận tải
Địa chỉ: 80 Trần Hưng Đạo - Hoàn Kiếm - Hà Nội.
Điện thoại (04) 3822.2979 - Fax: (04) 3822.1066 - Tổng đài: 1900.0318

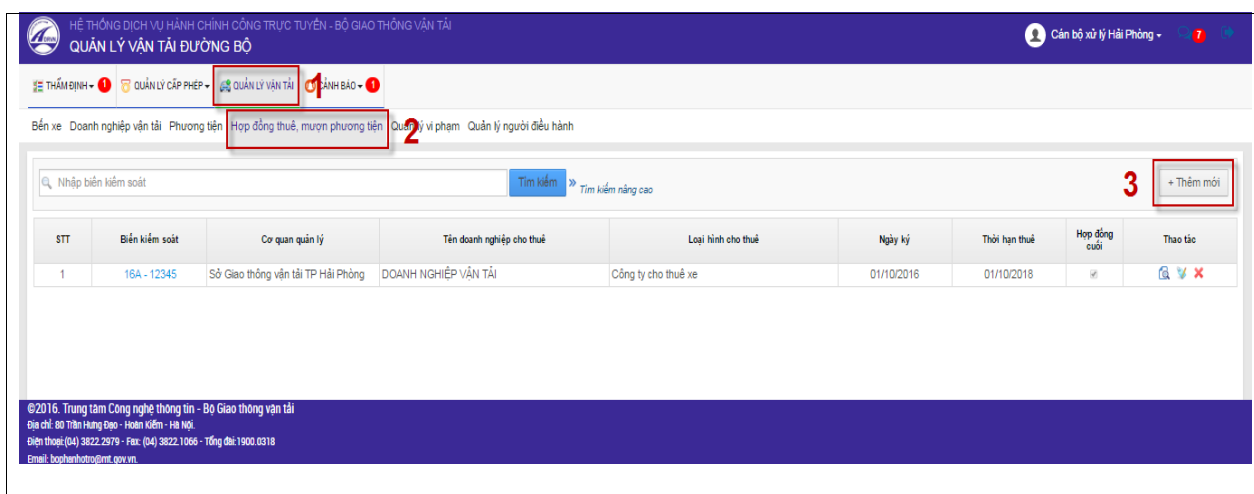
2.3.2.4. Quản lý hợp đồng thuê, mượn phương tiện.

- Cán bộ quản lý thông tin về hợp đồng thuê, mượn phương tiện của doanh nghiệp. Cán bộ có thể thêm mới, chỉnh sửa cũng như xóa những hợp đồng thuộc Sở của mình. Còn với hợp đồng không thuộc Sở mình cán bộ có quyền xem.

2.3.2.4.1. Thêm mới hợp đồng

- Cán bộ thực hiện thêm hợp đồng.

Cán bộ click chuột vào tab thông tin “**Quản lý vận tải**” → “**Hợp đồng thuê, mượn phương tiện**” → Click chuột vào nút “**Thêm mới**” → nhập thông tin ở màn hình thêm mới → Click chuột vào nút “**Lưu**”.



- Màn hình thêm mới hợp đồng

Thêm mới hợp đồng

Biển kiểm soát * Tên doanh nghiệp cho thuê * Loại hình cho thuê *

Tỉnh/thành * Quận/huyện * Phường/Xã *

Địa chỉ chi tiết Hợp đồng cuối

Ngày ký hợp đồng * Thời hạn thuê * Trạng thái

Ghi chú

Hợp đồng thuê Chưa chọn tệp tin

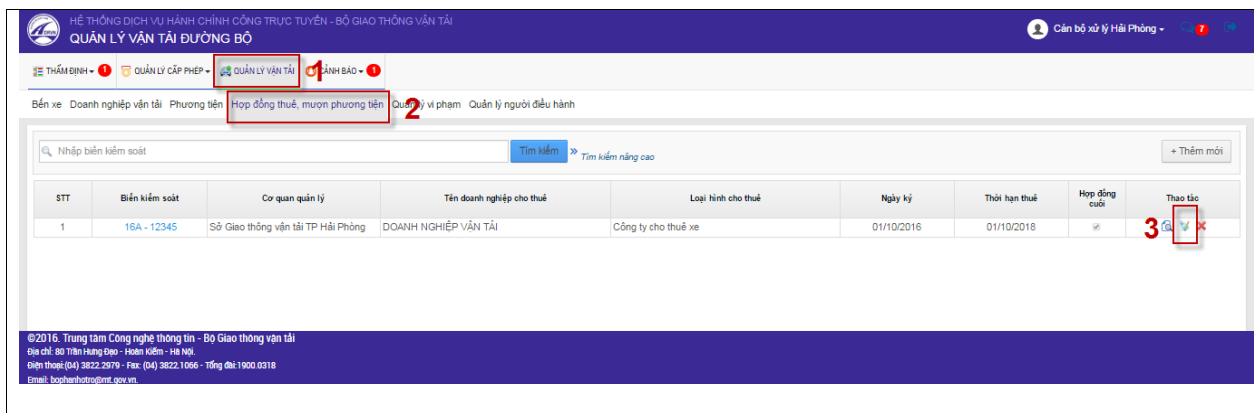
Ghi chú: Những trường có dấu * là bắt buộc

- **Lưu:** Ghi lại những thông tin vừa nhập vào thêm mới hợp đồng.
- **Quay lại:** quay lại màn hình Danh sách hợp đồng.

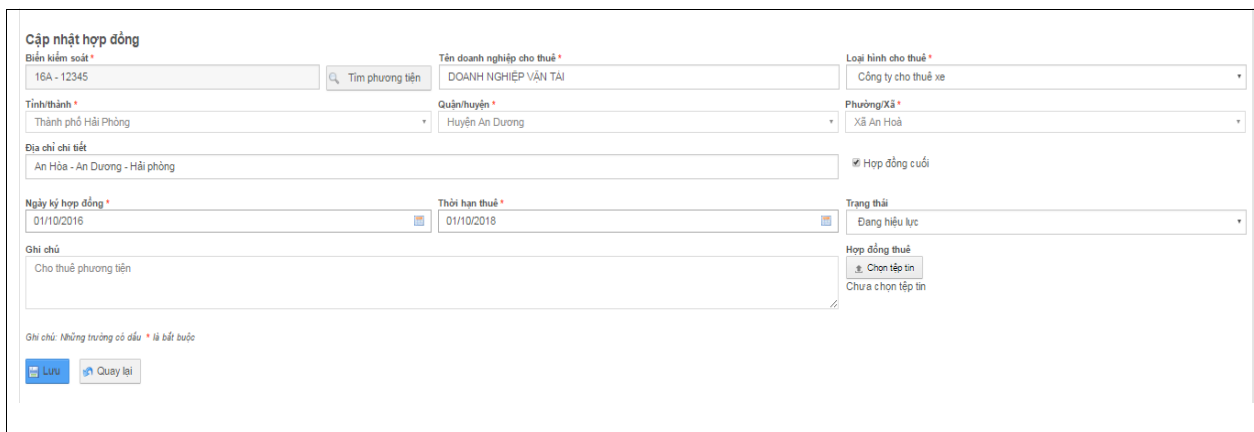
2.3.2.4.2. Chỉnh sửa hợp đồng

- Cán bộ thực hiện chỉnh sửa thông tin hợp đồng.

Cán bộ click chuột vào tab thông tin “**Quản lý vận tải**” → “**Hợp đồng thuê, mượn phương tiện**” → Click chuột vào nút “**Sửa**” → nhập thông tin cần cập nhật cho hợp đồng → Click chuột vào nút “**Lưu**”.



- Màn hình cập nhật thông tin hợp đồng

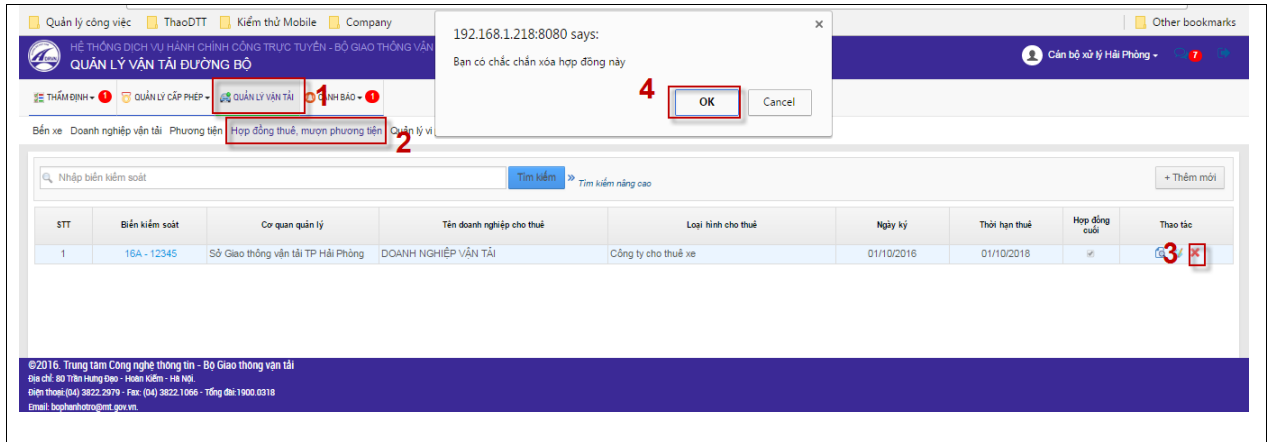


- **Lưu:** Ghi lại những thông tin vừa cập nhật hợp đồng.
- **Quay lại:** quay lại màn hình Danh sách hợp đồng.

2.3.2.4.3. Xóa hợp đồng

- Cán bộ thực hiện xóa thông tin hợp đồng.

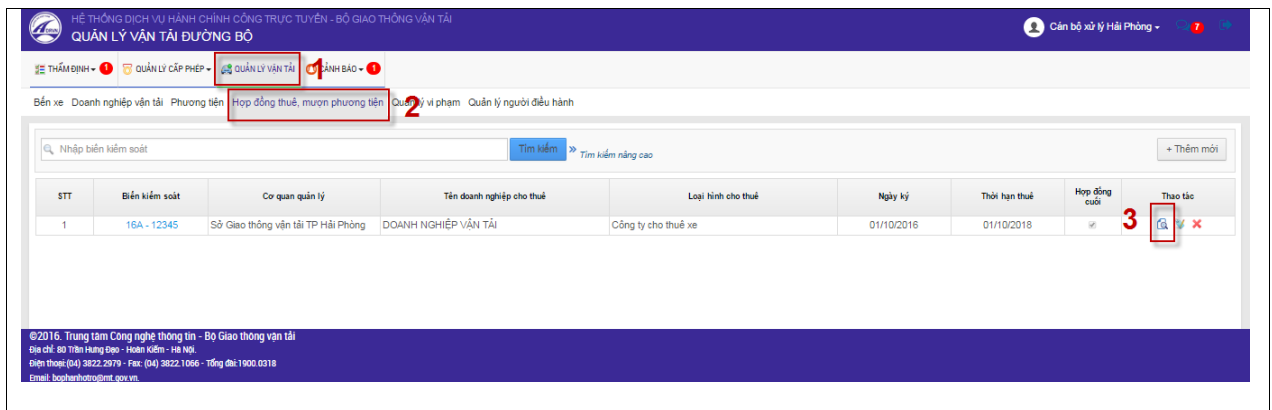
Cán bộ click chuột vào tab thông tin “**Quản lý vận tải**” → “**Hợp đồng thuê, mượn phương tiện**” → Click chuột vào nút “**Xóa**” → Xác nhận thông tin → Click chuột vào nút “**OK**”.



2.3.2.4.4. Xem hợp đồng

- Cán bộ thực hiện xem thông tin hợp đồng.

Cán bộ click chuột vào tab thông tin “**Quản lý vận tải**” → “**Hợp đồng thuê, mượn phương tiện**” → Click chuột vào nút “**Xem**”.



Màn hình thông tin chi tiết hợp đồng.

Cập nhật hợp đồng

Biên kiểm soát *	Tên doanh nghiệp cho thuê *	Loại hình cho thuê *
<input type="text" value="16A-12345"/>	<input type="text" value="DOANH NGHIỆP VẬN TẢI"/>	<input type="text" value="Công ty cho thuê xe"/>
Tỉnh/thành *	Quận/huyện *	Phường/Xã *
<input type="text" value="Thành phố Hải Phòng"/>	<input type="text" value="Huyện An Dương"/>	<input type="text" value="Xã An Hoà"/>
Địa chỉ chi tiết		<input type="checkbox"/> Hợp đồng cuối
<input type="text" value="An Hòa - An Dương - Hải phòng"/>		
Ngày ký hợp đồng *	Thời hạn thuê *	Trang thái
<input type="text" value="01/10/2016"/>	<input type="text" value="01/10/2018"/>	<input type="text" value="Đang hiệu lực"/>
Ghi chú		Hợp đồng thuê
<input type="text" value="Cho thuê phương tiện"/>		<input type="text" value="Không có tệp tin"/>

Ghi chú: Những trường có dấu * là bắt buộc

- **Quay lại:** quay lại màn hình Danh sách hợp đồng.

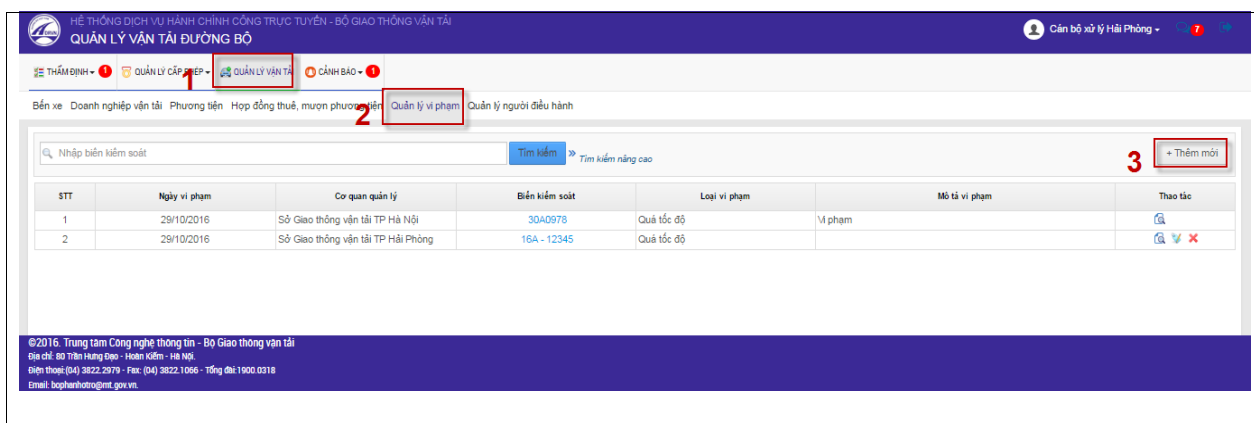
2.3.2.5. Quản lý vi phạm

- Quản lý thông tin Vi phạm, cán bộ thực hiện thêm mới vi phạm, sửa, xóa, hợp đồng thuộc sở quản lý, chỉ xem các vi phạm của sở khác, không thực hiện chỉnh sửa, xóa được.

2.3.2.5.1. Thêm mới Vi phạm

- Cán bộ thực hiện thêm vi phạm cho phương tiện.

Cán bộ click chuột vào tab thông tin “**Quản lý vận tải**” → “**Quản lý vi phạm**” → Click chuột vào nút “**Thêm mới**” → nhập thông tin ở màn hình thêm mới → Click chuột vào nút “**Lưu**”.



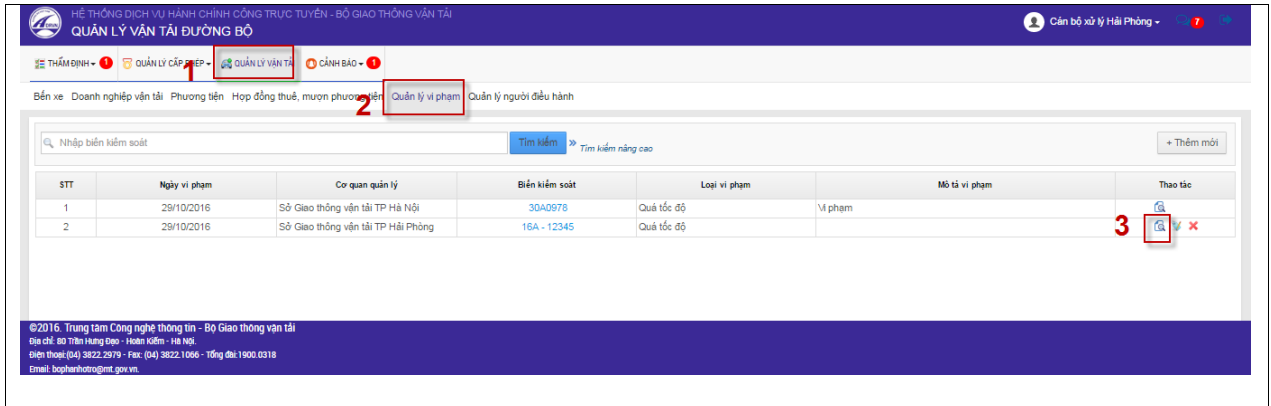
- Màn hình thêm mới vi phạm

- **Lưu:** Ghi lại những thông tin vừa nhập vào thêm mới vi phạm.
- **Quay lại:** quay lại màn hình Danh sách vi phạm.

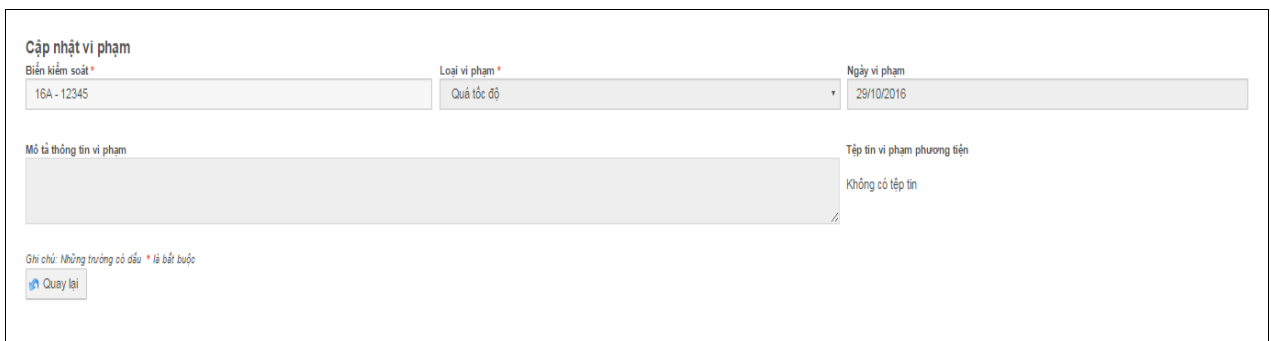
2.3.2.5.2. Xem vi phạm

- Cán bộ thực hiện xem thông tin vi phạm.

Cán bộ click chuột vào tab thông tin “**Quản lý vận tải**” → “**Quản lý vi phạm**” → Click chuột vào nút “**Xem**”.



Màn hình thông tin chi tiết vi phạm.

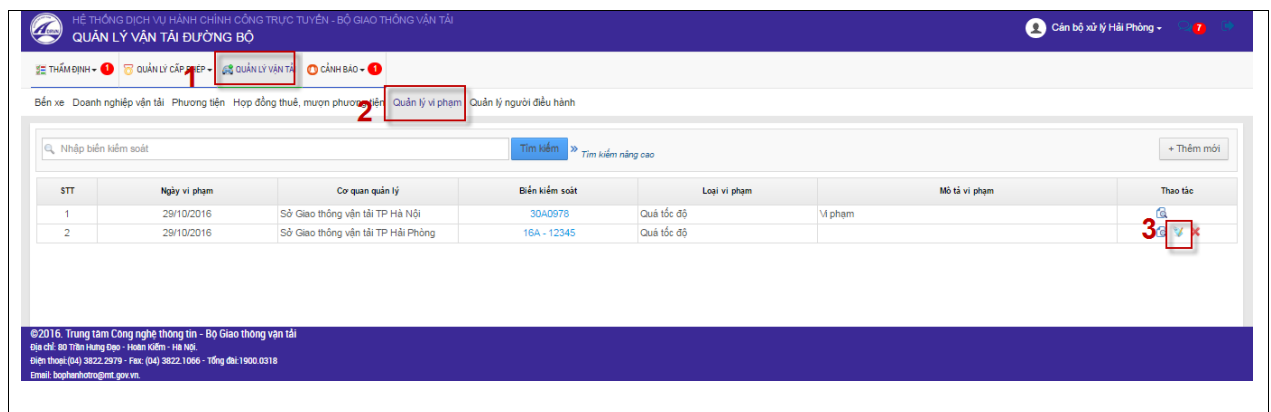


- **Quay lại:** quay lại màn hình Danh sách vi phạm.

2.3.2.5.3. *Chỉnh sửa hợp đồng*

- Cán bộ thực hiện chỉnh sửa thông tin vi phạm.

Cán bộ click chuột vào tab thông tin “**Quản lý vận tải**” → “**Quản lý vi phạm**” → Click chuột vào nút “**Sửa**” → nhập thông tin cần cập nhật cho vi phạm → Click chuột vào nút “**Lưu**”.



- Màn hình cập nhật thông tin vi phạm

- **Lưu:** Ghi lại những thông tin vừa cập nhật vi phạm.
- **Quay lại:** quay lại màn hình Danh sách vi phạm.

2.3.2.5.4. Xóa hợp đồng

- Cán bộ thực hiện xóa thông tin hợp đồng.

Cán bộ click chuột vào tab thông tin “**Quản lý vận tải**” → “**Quản lý vi phạm**” → Click chuột vào nút “**Xóa**” → Xác nhận thông tin → Click chuột vào nút “**OK**”.

2.3.2.6. Quản lý người điều hành

2.3.2.6.1. Thêm mới người điều hành

- Cán bộ thực hiện thêm người điều hành cho doanh nghiệp.

Cán bộ click chuột vào tab thông tin “**Quản lý vận tải**” → “**Quản lý người điều hành**” → Click chuột vào nút “**Thêm mới**” → nhập thông tin ở màn hình thêm mới → Click chuột vào nút “**Lưu**”.

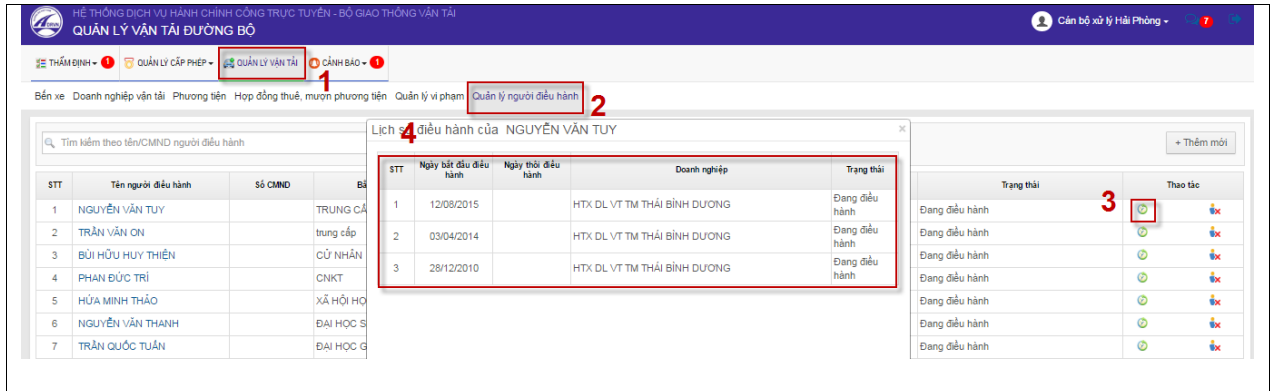
- Màn hình thêm mới người điều hành

- **Lưu lại:** Ghi lại những thông tin vừa nhập vào thêm mới người điều hành cho doanh nghiệp.
- **Quay lại:** quay lại màn hình Danh sách người điều hành.

2.3.2.6.2. Xem lịch sử điều hành

- Cán bộ thực hiện xem thông tin lịch sử điều hành của người điều hành.

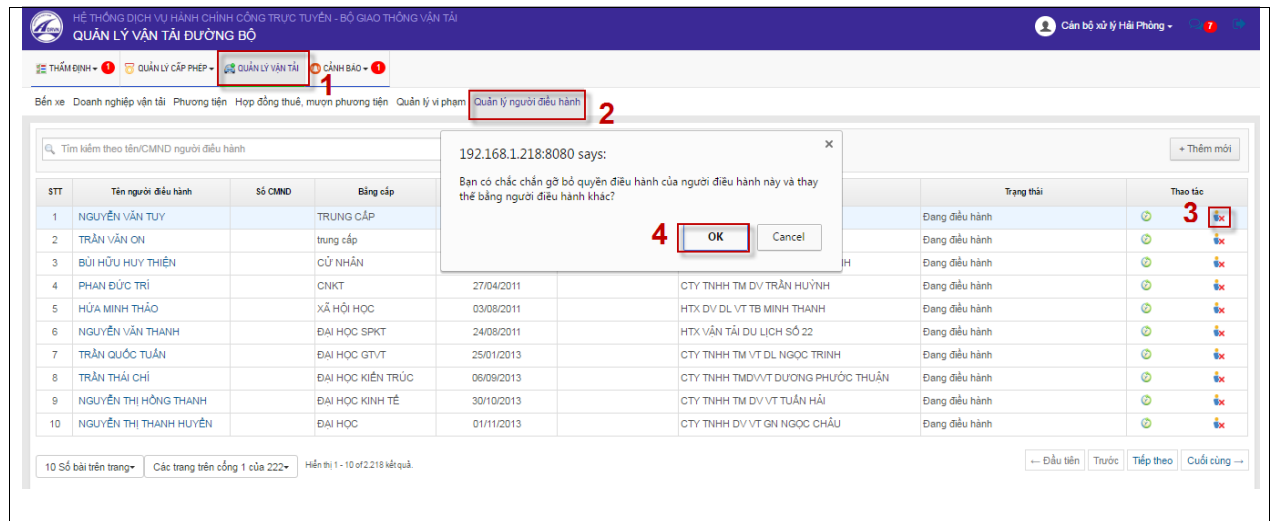
Cán bộ click chuột vào tab thông tin “**Quản lý vận tải**” → “**Quản lý người điều hành**” → Click chuột vào nút “**Xem lịch sử điều hành**”.



2.3.2.6.3. Gỡ bỏ hoặc thay thế người điều hành

- Cán bộ thực hiện gỡ bỏ hoặc thay thế người điều hành cho doanh nghiệp.

Cán bộ click chuột vào tab thông tin “**Quản lý vận tải**” → “**Quản lý người điều hành**” → Click chuột vào nút “**Gỡ bỏ hoặc thay thế người điều hành**” → Hiện thị xác nhận gỡ bỏ hoặc thay thế → Click chuột vào nút “**OK**”.



Hiện thị màn hình nhập thông tin cho người điều hành mới

Thông tin doanh nghiệp

Tên doanh nghiệp
HTX DL-VT-TM THÁI BÌNH DƯƠNG

Thông tin người điều hành

Họ và tên* Ảnh người điều hành

Ngày sinh* Giới tính* Quốc tịch

Số CMND* Ngày cấp Nơi cấp

Bảng cấp*

Địa chỉ người điều hành

Tỉnh/thành phố* Quận/huyện* Phường/xã*

Địa chỉ chi tiết

Ghi chú: Những trường có dấu * là bắt buộc

- **Lưu lại:** Ghi lại những thông tin vừa nhập vào thêm mới người điều hành mới cho doanh nghiệp.
- **Quay lại:** quay lại màn hình Danh sách người điều hành.

2.4. Cảnh báo

- Do số lượng hồ sơ rất nhiều nên cán bộ khó mà quản lý thông tin của những hồ sơ sắp hết hạn hoặc đã hết hạn. Do vậy cảnh báo giúp cán bộ có thể theo dõi trạng thái của từng giấy phép, biển hiệu, phù hiệu sắp hết hạn, hay hồ sơ quá hạn.

2.4.1. Hồ sơ quá hạn

- Với những doanh nghiệp có hồ sơ quá hạn nhưng không đăng ký mới. Hệ thống sẽ tạo ra cảnh báo giúp cán bộ có thể theo dõi và quản lý hồ sơ quá hạn để thông báo cho doanh nghiệp có hồ sơ quá hạn.
- Cán bộ click chuột vào tab thông tin “**Cảnh báo**” → “**Hồ sơ quá hạn**” → Click chuột vào tên của thủ tục hoặc mã biên nhận để xem thông tin của hồ sơ.

HE THỐNG DỊCH VỤ HÀNH CHÍNH CÔNG TRỰC TUYẾN - BỘ GIAO THÔNG VẬN TẢI
 QUẢN LÝ VẬN TẢI ĐƯỜNG BỘ

THẨM ĐỊNH | QUẢN LÝ CẤP PHÉP | QUẢN LÝ VẬN TẢI | **CẢNH BÁO** 1

Hồ sơ quá hạn 2 | GPKD/VT đã hết hạn | GPKD/VT sắp hết hạn | Cảnh báo GPKD/VT | Phù hiệu đã hết hạn | Phù hiệu sắp hết hạn | Biển hiệu hết hạn | Biển hiệu sắp hết hạn

Tìm kiếm theo số hồ sơ

STT	Mã biên nhận	Thông tin hồ sơ	Trang trái
1	310716000401 3	Cấp phù hiệu xe taxi (Chi nhánh Công Ty Cổ Phần Container Việt Nam - Xi Nghiệp Cảng Vicorship) *Ngày nộp: 08/55/26/10/2016 *Ngày cấp nhận: 08/57/26/10/2016 *Ngày hết trả: 27/10/2016	Hồ sơ chờ xử lý (Quá hạn 1 ngày)

©2016. Trung tâm Công nghệ thông tin - Bộ Giao thông vận tải
 Địa chỉ: 80 Trần Hưng Đạo - Hoàn Kiếm - Hà Nội.
 Điện thoại: (04) 3622.2379 - Fax: (04) 3622.1066 - Tổng đài: 1900.0318
 Email: hophiehetro@gttt.gov.vn

2.4.2. Giấy phép kinh doanh vận tải đã hết hạn

- Với những doanh nghiệp có giấy phép kinh doanh vận tải đã hết hạn nhưng không đăng ký mới. Hệ thống sẽ tạo ra cảnh báo giúp cán bộ có thể theo dõi và quản lý giấy phép kinh doanh vận tải đã hết hạn để thông báo cho doanh nghiệp đăng ký mới.
- Cán bộ click chuột vào tab thông tin “**Cảnh báo**” → “**GPKDVT đã hết hạn**” → Click chuột vào tên của thủ tục hoặc mã biên nhận để xem thông tin của hồ sơ.

The screenshot shows the 'HỆ THỐNG DỊCH VỤ HÀNH CHÍNH CÔNG TRỰC TUYẾN - BỘ GIAO THÔNG VẬN TẢI' (Online Public Service System - Ministry of Transport) interface. The user is logged in as 'Cán bộ xử lý hồ sơ số HCM'. The navigation menu includes 'THẨM ĐỊNH', 'QUẢN LÝ CẤP PHÉP', 'QUẢN LÝ VẬN TẢI', and 'CẢNH BÁO'. The 'CẢNH BÁO' tab is active, showing a list of expired licenses. The table below contains the following data:

STT	Số giấy phép	Cơ quan cấp phép	Lần cấp	Ngày cấp	Ngày hết hạn	Doanh nghiệp	Thao tác
1	3936	Sở Giao thông vận tải TP.HCM	2	06/06/2016	31/10/2016	CÔNG TY TNHH HIỆP PHONG PHÁT	
2	00837	Sở Giao thông vận tải TP.HCM	1	23/09/2013	14/06/2016	CTY TNHH KOREA EXPRESS SG LOGISTICS	
3	00957	Sở Giao thông vận tải TP.HCM	1	25/10/2013	12/04/2015	CN CTY LD KT CONTAINER VIỆT NAM	
4	1147	Sở Giao thông vận tải TP.HCM	1	15/11/2013	06/09/2014	CTY TNHH YUSEN LOGISTICS QT (VN)	

©2016. Trung tâm Công nghệ thông tin - Bộ Giao thông vận tải
 Địa chỉ: 80 Trần Hưng Đạo - Hoàn Kiếm - Hà Nội.
 Điện thoại: (04) 3822.2979 - Fax: (04) 3822.1066 - Tổng đài: 1900.0318
 Email: bophanhotro@mt.gov.vn

Màn hình chi tiết thông tin giấy phép kinh doanh vận tải đã hết hạn

Thông tin giấy phép KĐVT số 3936

Thông tin giấy phép vận tải bằng xe ô tô

Số GPKĐVT *	Cấp lần thứ *	Ngày cấp *	Ngày hết hạn
3936	2	06/06/2016	31/10/2016
Người điều hành * (Thông tin chi tiết)	Bằng cấp *	Ngày sinh	Số CMND *
NGUYỄN THÀNH TÍN	CNKT		

Tình trạng giấy phép

Còn hiệu lực

Loại hình kinh doanh *

STT	Loại hình kinh doanh
1	Vận tải hàng hóa nội bộ có trọng tải thiết kế từ 01 tấn đến dưới 10 tấn
2	Kinh doanh vận tải hàng hóa bằng công-ten-nơ

Mô tả

Ghichu: STT:3918xetuyen:0Xehd:0Xedf:0XeTaxi:0XeCon:0

Ghi chú: Những trường có dấu * là bắt buộc

[Quay lại](#)

- **Quay lại:** quay lại màn hình danh sách GPKĐVT đã hết hạn.
 - **Download:** cho phép download file.
- Cán bộ có thể download thông tin của giấy phép kinh doanh vận tải đã hết hạn theo thao tác như sau: “**Cảnh báo**” → “**GPKĐVT đã hết hạn**” → Click chuột vào biểu tượng download file.

HỆ THỐNG DỊCH VỤ HÀNH CHÍNH CÔNG TRỰC TUYẾN - BỘ GIAO THÔNG VẬN TẢI
 QUẢN LÝ VẬN TẢI ĐƯỜNG BỘ

Cán bộ xử lý hồ sơ số HCM

THẨM ĐỊNH 1 | QUẢN LÝ CẤP PHÉP 2 | QUẢN LÝ VẬN TẢI 1 | **CẢNH BÁO**

Hồ sơ quá hạn 1 | **GPKĐVT đã hết hạn** 4 | GPKĐVT sắp hết hạn | Cảnh báo GPKĐVT 846 | Phù hiệu đã hết hạn 779 | Phù hiệu sắp hết hạn 21 | Biển hiệu hết hạn | Biển hiệu sắp hết hạn

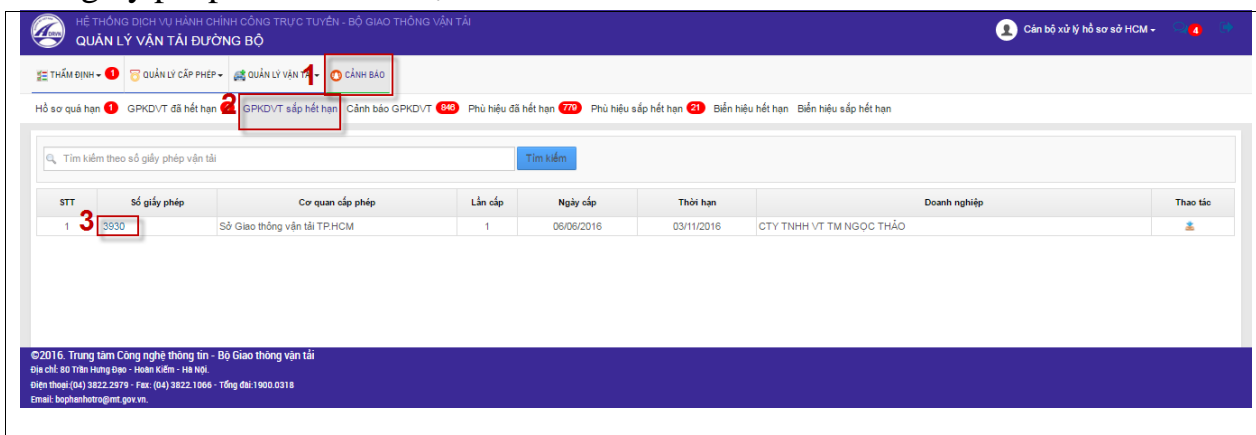
Tìm kiếm theo số giấy phép vận tải

STT	Số giấy phép	Cơ quan cấp phép	Lần cấp	Ngày cấp	Ngày hết hạn	Doanh nghiệp	Thao tác
1	3936	Sở Giao thông vận tải TP.HCM	2	06/06/2016	31/10/2016	CÔNG TY TNHH HIỆP PHONG PHÁT	3
2	00837	Sở Giao thông vận tải TP.HCM	1	23/09/2013	14/06/2016	CTY TNHH KOREA EXPRESS SG LOGISTICS	
3	00957	Sở Giao thông vận tải TP.HCM	1	25/10/2013	12/04/2015	CN CTY LD KT CONTAINER VIỆT NAM	
4	1147	Sở Giao thông vận tải TP.HCM	1	15/11/2013	06/09/2014	CTY TNHH YUSEN LOGISTICS QT (VN)	

©2016. Trung tâm Công nghệ thông tin - Bộ Giao thông vận tải
 Địa chỉ: 80 Trần Hưng Đạo - Hoàn Kiếm - Hà Nội.
 Điện thoại: (04) 3822.2979 - Fax: (04) 3822.1066 - Tổng đài: 1900.0318
 Email: bophanhoto@mt.gov.vn

2.4.3. Giấy phép kinh doanh vận tải sắp hết hạn

- Với những doanh nghiệp có giấy phép kinh doanh vận tải sắp hết hạn nhưng chưa đăng ký mới. Hệ thống sẽ tạo ra cảnh báo giúp cán bộ có thể theo dõi và quản lý giấy phép kinh doanh vận tải sắp hết hạn để thông báo cho doanh nghiệp làm thủ tục đăng ký mới cho giấy phép sắp hết hạn.
- Cán bộ click chuột vào tab thông tin “**Cảnh báo**” → “**GPKDVT sắp hết hạn**” → Click chuột vào tên của thủ tục hoặc mã biên nhận để xem thông tin của giấy phép kinh doanh vận tải.



Màn hình chi tiết thông tin giấy phép kinh doanh vận tải sắp hết hạn

Thông tin giấy phép KDVĐT số 3930

Thông tin giấy phép vận tải bằng xe ô tô

Số GPKDVT *	Cấp lần thứ *	Ngày cấp *	Ngày hết hạn
3930	1	06/06/2016	03/11/2016
Người điều hành * (Thông tin chi tiết)	Bằng cấp *	Ngày sinh	Số CMND *
Lê Thị Chờ	CNKT		

Tình trạng giấy phép

Còn hiệu lực

Loại hình kinh doanh *

STT	Loại hình kinh doanh
1	Vận tải hàng hóa nội bộ có trọng tải thiết kế từ 01 tấn đến dưới 10 tấn
2	Kinh doanh vận tải hàng hóa bằng cồng-ten-no

Mô tả

Ghichu: STT:3917xetuyen:0Xehd:0Xedf:0XeTaxi:0XeCon:0

Ghi chú: Những trường có dấu * là bắt buộc

[Quay lại](#)

- **Quay lại:** quay lại màn hình danh sách phù hiệu sắp hết hạn.

Thông tin giấy phép KDVT số 00007

Thông tin giấy phép vận tải bằng xe ô tô

Số GPKDVT * 00007 Cấp lần thứ * 1 Ngày cấp * 12/11/2010 Ngày hết hạn 12/11/2017

Người điều hành * (Thông tin chi tiết) Bằng cấp * Ngày sinh Số CMND *

Tình trạng giấy phép: Còn hiệu lực

Loại hình kinh doanh *

STT	Loại hình kinh doanh
1	Kinh doanh vận tải hành khách theo hợp đồng không theo tuyến cố định
2	Kinh doanh vận tải khách du lịch bằng xe ô tô

Mô tả
Ghichu: STT:7xetuyen:0Xehd:83Xedf:0XeTaxi:0XeCon:0

Ghi chú: Những trường có dấu * là bắt buộc

[Quay lại](#)

- **Quay lại:** quay lại màn hình danh sách cảnh báo GPKDVT.
- **Download:** cho phép download file.

2.4.5. Phù hiệu đã hết hạn

- Với những doanh nghiệp có phù hiệu đã hết hạn nhưng không đăng ký mới. Hệ thống sẽ tạo ra cảnh báo giúp cán bộ có thể theo dõi và quản lý phù hiệu hết hạn. Cán bộ thông báo cho doanh nghiệp có phù hiệu đã hết hạn làm thủ tục đăng ký mới phù hiệu.

Cán bộ click chuột vào tab thông tin “**Cảnh báo**” → “**Phù hiệu đã hết hạn**” → Click chuột vào tên của mã biên nhận để xem thông tin của phù hiệu.

QUẢN LÝ VẬN TẢI ĐƯỜNG BỘ

THẨM ĐỊNH | QUẢN LÝ CẤP PHÉP | QUẢN LÝ VẬN TẢI | **CẢNH BÁO**

Hồ sơ quá hạn | GPKDVT đã hết hạn | GPKDVT sắp hết hạn | Cảnh báo GPKDVT | **Phù hiệu đã hết hạn** | Phù hiệu sắp hết hạn | Biển hiệu hết hạn | Biển hiệu sắp hết hạn

Tìm kiếm theo số phù hiệu

STT	Số phù hiệu	Cơ quan cấp phép	Ngày cấp	Ngày hết hạn	Biển kiểm soát	Màu phù hiệu	Thao tác
1	PH - 1234	Sở Giao thông vận tải TP Hải Phòng	01/10/2011	30/10/2016	16A - 12345	Xanh	
2	PH - 1101	Sở Giao thông vận tải TP Hải Phòng	01/10/2016	19/10/2016	16A - 12345	Xanh	
3	PH - 2345	Sở Giao thông vận tải TP Hải Phòng	01/10/2011	18/10/2016	15B0001	Đỏ	

©2016. Trung tâm Công nghệ thông tin - Bộ Giao thông vận tải
Địa chỉ: 80 Trần Hưng Đạo - Hoàn Kiếm - Hà Nội
Điện thoại: (04) 3822-2979 - Fax: (04) 3822.1066 - Tổng đài: 1900.0318
Email: boghenhot@mt.gov.vn

Màn hình chi tiết thông tin phù hiệu đã hết hạn

Thông tin phôi hiệu số PH - 1234

Cập nhật phôi hiệu

Số phôi hiệu* Biển kiểm soát*

Phôi hiệu Tuyên khai thác

Màu phôi hiệu Ngày cấp* Ngày hết hạn*

Trạng thái
▲ Phôi hiệu đã hết hiệu lực

Ghi chú

Tệp đính kèm

Thao tác

a3.png

- **Quay lại:** quay lại màn hình danh sách phôi hiệu đã hết hạn.
 - **Download:** cho phép download file.
- Cán bộ có thể download thông tin của phôi hiệu đã hết hạn theo thao tác như sau: “**Cảnh báo**” → “**Phôi hiệu đã hết hạn**” → Click chuột vào biểu tượng download file.

HỆ THỐNG DỊCH VỤ HÀNH CHÍNH CÔNG TRỰC TUYẾN - BỘ GIAO THÔNG VẬN TẢI
 QUẢN LÝ VẬN TẢI ĐƯỜNG BỘ

Tìm kiếm theo số phôi hiệu

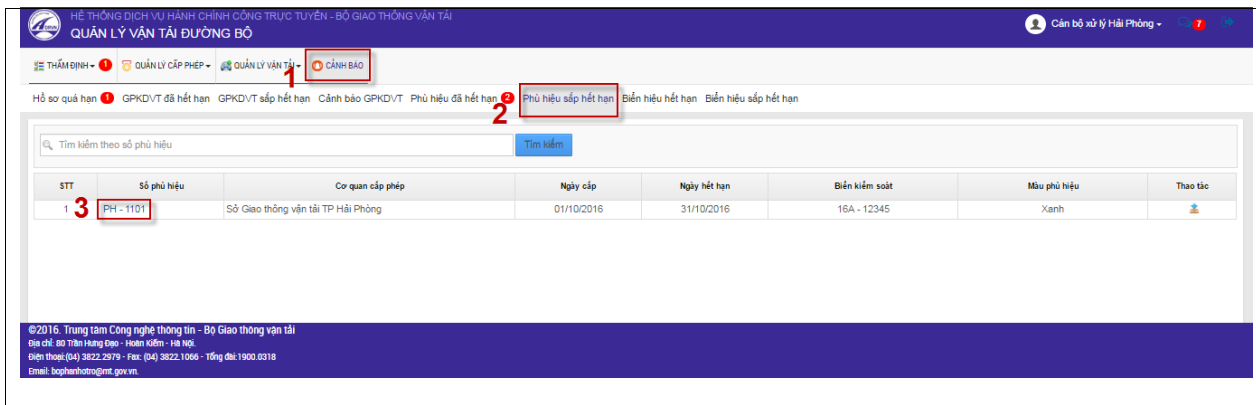
STT	Số phôi hiệu	Cơ quan cấp phép	Ngày cấp	Ngày hết hạn	Biển kiểm soát	Màu phôi hiệu	Thao tác
1	PH - 1234	Sở Giao thông vận tải TP Hải Phòng	01/10/2011	30/10/2016	16A - 12345	Xanh	<input type="button" value="Download"/>
2	PH - 1101	Sở Giao thông vận tải TP Hải Phòng	01/10/2016	19/10/2016	16A - 12345	Xanh	<input type="button" value="Download"/>
3	PH - 2345	Sở Giao thông vận tải TP Hải Phòng	01/10/2011	18/10/2016	15B0001	Đỏ	<input type="button" value="Download"/>

©2016. Trung tâm Công nghệ thông tin - Bộ Giao thông vận tải
 Địa chỉ: 80 Trần Hưng Đạo - Hoàn Kiếm - Hà Nội.
 Điện thoại (04) 3822.2979 - Fax: (04) 3822.1006 - Tổng đài: 1900 0318
 Email: logienhetro@tt.gov.vn

2.4.6. Phôi hiệu sắp hết hạn

- Với những doanh nghiệp có phôi hiệu sắp hết hạn nhưng chưa đăng ký mới. Hệ thống sẽ tạo ra cảnh báo giúp cán bộ có thể theo dõi và quản lý phôi hiệu hết hạn. Cán bộ thông báo cho doanh nghiệp có phôi hiệu đã hết hạn chuẩn bị thủ tục đăng ký mới phôi hiệu.

- Cán bộ click chuột vào tab thông tin “**Cảnh báo**” → “**Phù hiệu sắp hết hạn**” → Click chuột vào tên của mã biên nhận để xem thông tin của phù hiệu.



Màn hình chi tiết thông tin phù hiệu sắp hết hạn

Thông tin phù hiệu số PH - 1101

Cập nhật phù hiệu

Số phù hiệu* PH - 1101

Biên kiểm soát* 16A - 12345

Phù hiệu Xe Taxi

Tuyển khai thác Hà Nội - Hải Phòng

Màu phù hiệu Xanh

Ngày cấp* 01/10/2016

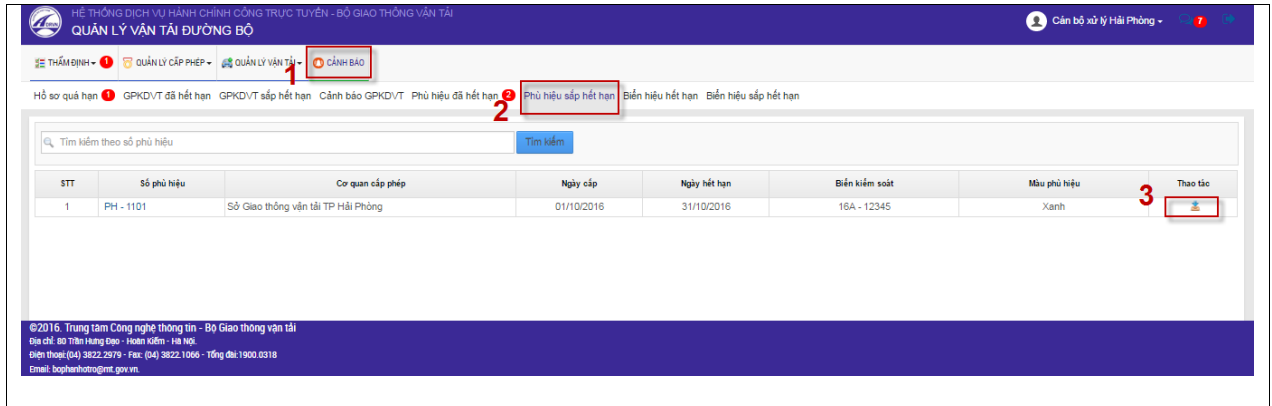
Ngày hết hạn* 31/10/2016

Trạng thái Còn hiệu lực

Ghi chú Sắp hết hiệu lực

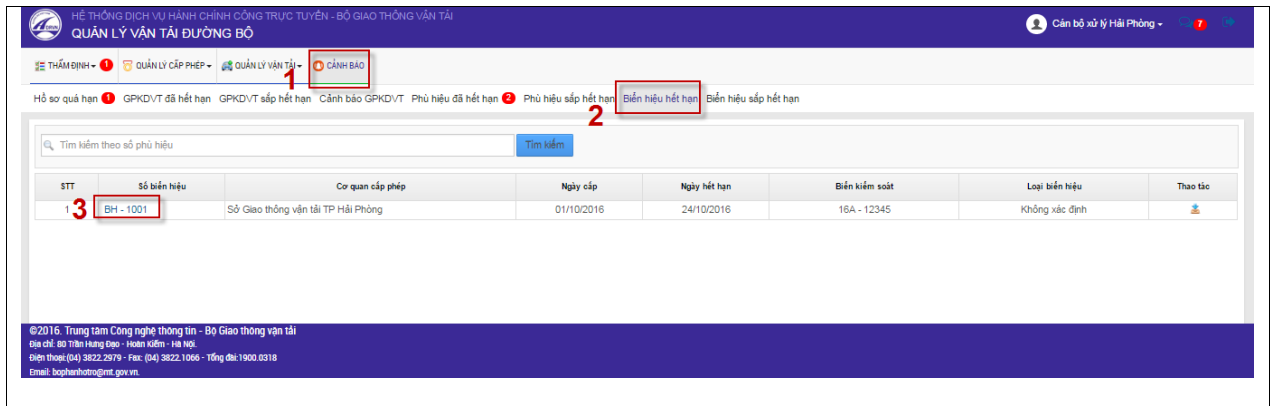
Tệp đính kèm	Thao tác
a4.png	
10-28-2016 9-57-22 PM.png	

- **Quay lại:** quay lại màn hình danh sách biển hiệu hết hạn.
 - **Download:** cho phép download file.
- Cán bộ có thể download thông tin của phù hiệu sắp hết hạn theo thao tác như sau: “**Cảnh báo**” → “**Phù hiệu sắp hết hạn**” → Click chuột vào biểu tượng download file.



2.4.7. Biển hiệu hết hạn

- Với những doanh nghiệp có biển hiệu hết hạn nhưng không đăng ký mới. Hệ thống sẽ tạo ra cảnh báo giúp cán bộ có thể theo dõi và quản lý biển hiệu hết hạn. Cán bộ thông báo cho doanh nghiệp có biển hiệu đã hết hạn làm thủ tục đăng ký mới biển hiệu.
- Cán bộ click chuột vào tab thông tin “**Cảnh báo**” → “**Biển hiệu hết hạn**” → Click chuột vào tên của mã biên nhận để xem thông tin của biển hiệu.



Màn hình chi tiết biển hiệu hết hạn

Thông tin biển hiệu số BH - 1001

Cập nhật biển hiệu

Số biển hiệu*
BH - 1001

Loại biển hiệu*
Loại A

Ngày cấp*
01/10/2016

Trạng thái
▲ Biển hiệu đã hết hiệu lực

Ghi chú

Biển kiểm soát*
16A - 12345

Biển hiệu
Xe vận tải khách du lịch

Ngày hết hạn*
24/10/2016

Tệp đính kèm
a5.png

Thao tác

Quay lại

- **Quay lại:** quay lại màn hình danh sách biển hiệu hết hạn.
 - **Download:** cho phép download file.
- Cán bộ có thể download thông tin của biển hiệu hết hạn theo thao tác như sau: “**Cảnh báo**” → “**Biển hiệu hết hạn**” → Click chuột vào biểu tượng download file.

HỆ THỐNG DỊCH VỤ HÀNH CHÍNH CÔNG TRỰC TUYẾN - BỘ GIAO THÔNG VẬN TẢI
QUẢN LÝ VẬN TẢI ĐƯỜNG BỘ

THẨM ĐỊNH - QUẢN LÝ CẤP PHEP - QUẢN LÝ VẬN TẢI - **CẢNH BÁO**

Hỗ sơ quá hạn - GPKDVT đã hết hạn - GPKDVT sắp hết hạn - Cảnh báo GPKDVT - Phù hiệu đã hết hạn - Phù hiệu sắp hết hạn - **Biển hiệu hết hạn** - Biển hiệu sắp hết hạn

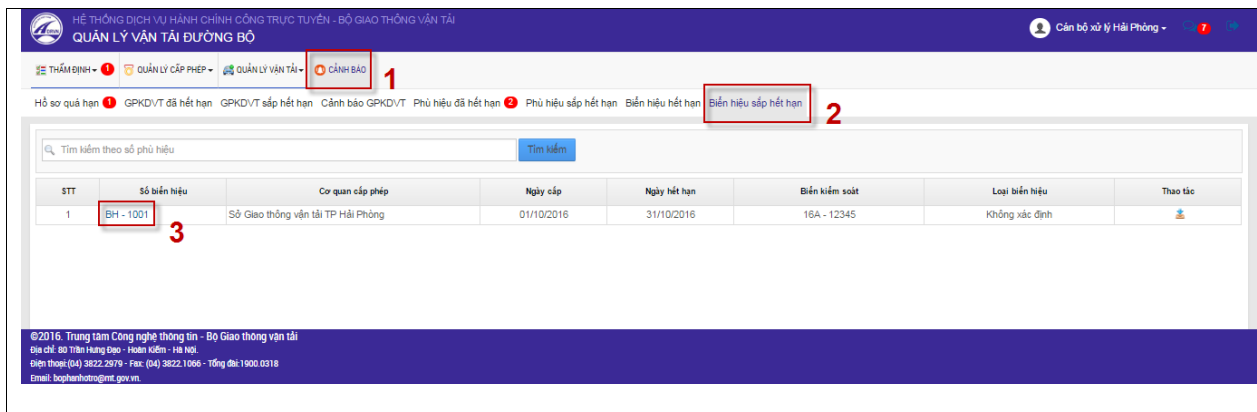
Tìm kiếm theo số phù hiệu

STT	Số biển hiệu	Cơ quan cấp phép	Ngày cấp	Ngày hết hạn	Biển kiểm soát	Loại biển hiệu	Thao tác
1	BH - 1001	Sở Giao thông vận tải TP Hải Phòng	01/10/2016	24/10/2016	16A - 12345	Không xác định	

©2016. Trung tâm Công nghệ thông tin - Bộ Giao thông vận tải
Địa chỉ: 80 Trần Hưng Đạo - Hải Phòng - Hà Nội.
Điện thoại (04) 3822.2979 - Fax: (04) 3822.1066 - Tổng đài: 1900.0318
Email: bophanhotro@mt.gov.vn

2.4.8. Biển hiệu sắp hết hạn

- Với những doanh nghiệp có biển hiệu sắp hết hạn nhưng chưa đăng ký mới. Hệ thống sẽ tạo ra cảnh báo giúp cán bộ có thể theo dõi và quản lý biển hiệu hết hạn. Cán bộ thông báo cho doanh nghiệp có biển hiệu sắp hết hạn chuẩn bị thủ tục đăng ký mới biển hiệu.
- Cán bộ click chuột vào tab thông tin “**Cảnh báo**” → “**Biển hiệu sắp hết hạn**” → Click chuột vào tên của mã biên nhận để xem thông tin của biển hiệu.



Màn hình chi tiết biển hiệu hết hạn

Thông tin biển hiệu số BH - 1001

Cập nhật biển hiệu

Số biển hiệu* Biển kiểm soát*

Loại biển hiệu* Biển hiệu

Ngày cấp* Ngày hết hạn*

Trạng thái

Ghi chú

a5.png

- **Quay lại:** quay lại màn hình danh sách biển hiệu sắp hết hạn.
 - **Download:** cho phép download file.
- Cán bộ có thể download thông tin của biển hiệu sắp hết hạn theo thao tác như sau: “**Cảnh báo**” → “**Biển hiệu sắp hết hạn**” → Click chuột vào biểu tượng download file.

HỆ THỐNG DỊCH VỤ HÀNH CHÍNH CÔNG TRỰC TUYẾN - BỘ GIAO THÔNG VẬN TẢI
QUẢN LÝ VẬN TẢI ĐƯỜNG BỘ
Cán bộ xử lý Hải Phòng - 7

THẨM ĐỊNH - QUẢN LÝ CẤP PHEP - QUẢN LÝ VẬN TẢI - **CẢNH BÁO** 1

Hồ sơ quá hạn - GPKD/VT đã hết hạn - GPKD/VT sắp hết hạn - Cảnh báo GPKD/VT - Phù hiệu đã hết hạn - Phù hiệu sắp hết hạn - Biển hiệu hết hạn - **Biển hiệu sắp hết hạn** 2

Tìm kiếm theo số phù hiệu

STT	Số biển hiệu	Cơ quan cấp phép	Ngày cấp	Ngày hết hạn	Biển kiểm soát	Loại biển hiệu	Thao tác
1	BH - 1001	Sở Giao thông vận tải TP Hải Phòng	01/10/2016	31/10/2016	16A - 12345	Không xác định	3 <input type="button" value=""/>

©2016. Trung tâm Công nghệ thông tin - Bộ Giao thông vận tải
 Địa chỉ: 80 Trần Hưng Đạo - Hoàn Kiếm - Hà Nội.
 Điện thoại: (04) 3822.2979 - Fax: (04) 3822.1066 - Tổng đài: 1900.0318
 Email: bophanhotro@tnt.gov.vn